

# 飯山市高齢者実態調査

(居宅要介護・要支援認定者等実態調査)

飯山市

## 調査概要

### ●調査目的

飯山市内に居住する要介護・要支援に認定されている方(介護施設等の入居者を除く)の生活実態、ニーズ等を把握し、高齢者が安心して生活できるための保健福祉サービスの充実、支援の必要な方への早期対応に向けた施策構築のための基礎資料とする。

### ●調査対象

飯山市在住の65歳以上の要介護・要支援認定者 971人(平成22年12月1日現在)

### ●調査期間

平成22年12月1日から平成23年1月25日

### ●調査方法

訪問調査

### ●回収結果

1.調査票配布数	971人(介護施設等の入所者除く)
2.調査票回収数	895人(回収率 92.17%)

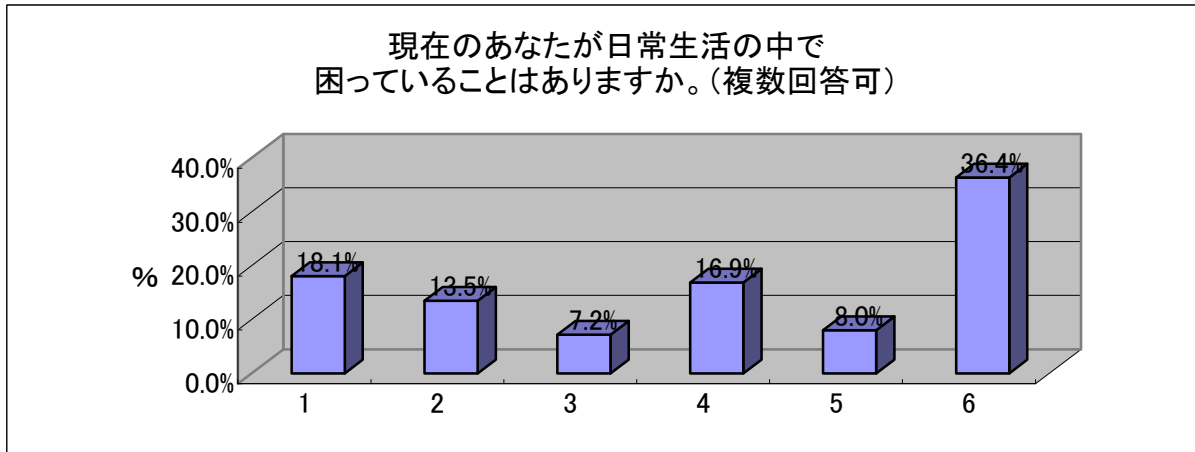
### ●調査内容

- 1 現在のあなたが日常生活の中で困っていることはありますか。
- 2 あなたは日頃、福祉に関する情報をどのように入手していますか。
- 3 iネット飯山で放送している「健康チャンネル」をご覧になったことはありますか。
- 4 問3で「1 ある」と回答した方に伺います。実際に流れている映像を参考に運動等を行ったことはありますか。
- 5 冬期間、屋根の雪下ろしや家の周りの除雪は誰が行ってますか。
- 6 日頃の食生活で気を付けていることはありますか。
- 7 市の健康診断は受診していますか。していない方はその理由は何ですか。
- 8 以下の在宅福祉サービスについて該当するものに○をお願いします。
- 9 公共施設をはじめ活性化センターや地区の施設で段差や床の構造、トイレ等で改善してほしいと思うところはありますか。ある場合は施設名、箇所等具体的にお聞かせ下さい。
- 10 飯山市の保健や福祉に関することで要望や期待するところなどありましたらお聞かせ下さい。
- 11 飯山市政全般に対してご意見、ご感想等ございましたらお聞かせください。

問1

現在のあなたが日常生活の中で困っていることはありますか。(複数回答可)

- 1 家の近くで買い物をすることが無い
- 2 外出の際の交通手段が無い
- 3 ご近所との交流が無い
- 4 家の中に段差がある、階段が急で昇りづらい等
- 5 その他
- 6 特になし

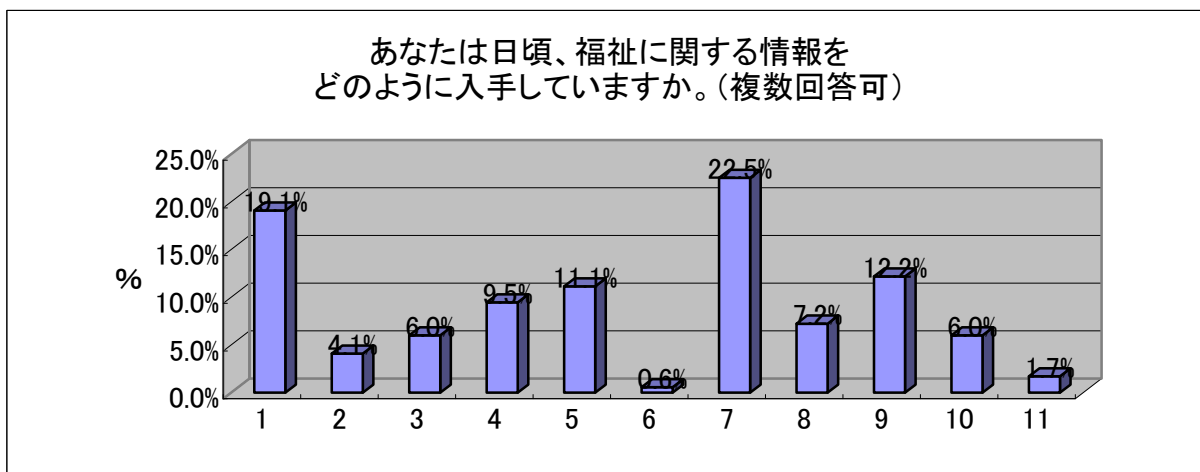


		1	2	3	4	5	6
回答数	935	169	126	67	158	75	340
割合	100%	18.1%	13.5%	7.2%	16.9%	8.0%	36.4%

問2

あなたは日頃、福祉に関する情報をどのように入手していますか。(複数回答可)

- 1 市報、パンフレット等
- 2 防災無線
- 3 ケーブルテレビ(iネット飯山)
- 4 テレビ、ラジオ
- 5 新聞、雑誌
- 6 インターネット
- 7 ケアマネジャー
- 8 民生委員
- 9 家族
- 10 友人、知人
- 11 その他



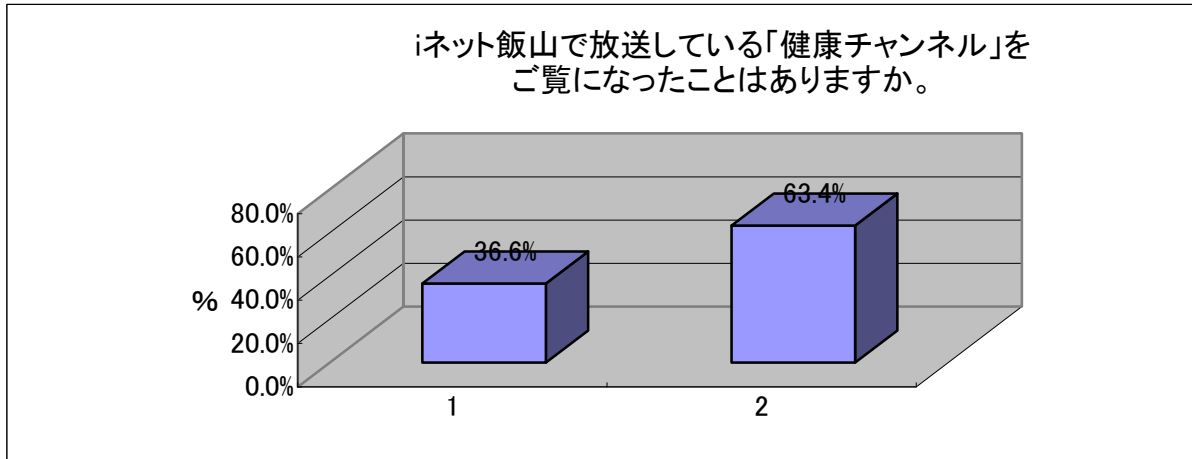
	1	2	3	4	5	6	7	
回答数	2,101	401	86	126	199	234	12	473
割合	100%	19.1%	4.1%	6.0%	9.5%	11.1%	0.6%	22.5%

	8	9	10	11
回答数	152	256	126	36
割合	7.2%	12.2%	6.0%	1.7%

問3

iネット飯山で放送している「健康チャンネル」をご覧になったことはありますか。

- 1 ある
- 2 ない

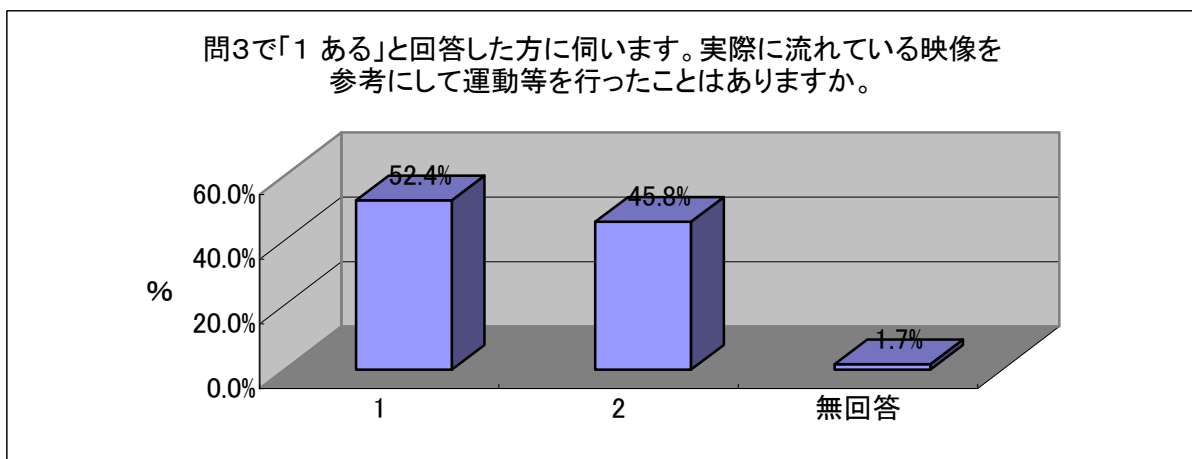


	1	2
回答数	288	498
割合	36.6%	63.4%

問4

問3で「1 ある」と回答した方に伺います。実際に流れている映像を参考にして運動等を行ったことはありますか。

- 1 ある
- 2 ない

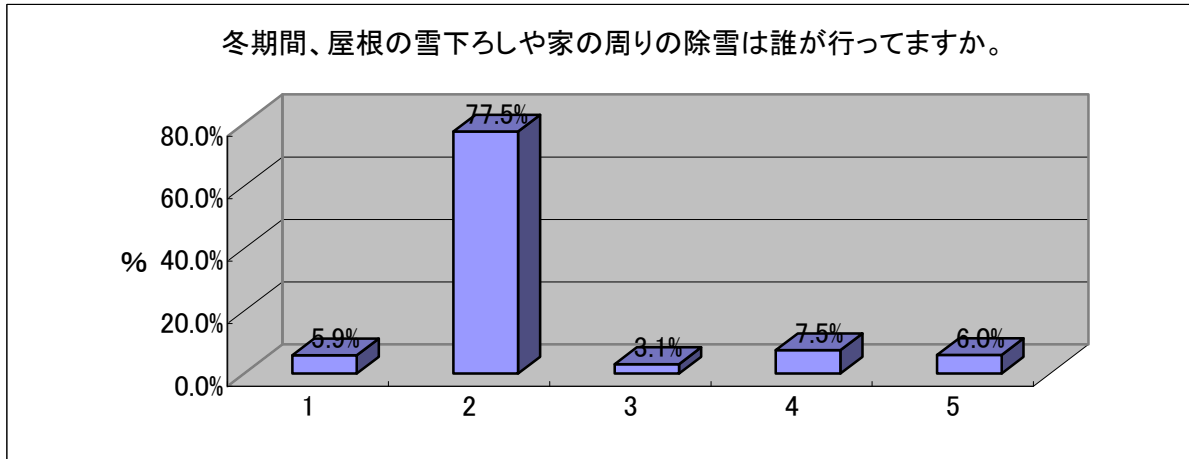


	1	2	無回答
回答数	151	132	5
割合	52.4%	45.8%	1.7%

問5

冬期間、屋根の雪下ろしや家の周りの除雪は誰が行ってますか。

- 1 自分
- 2 家族・親戚
- 3 友人・知人
- 4 業者等
- 5 その他

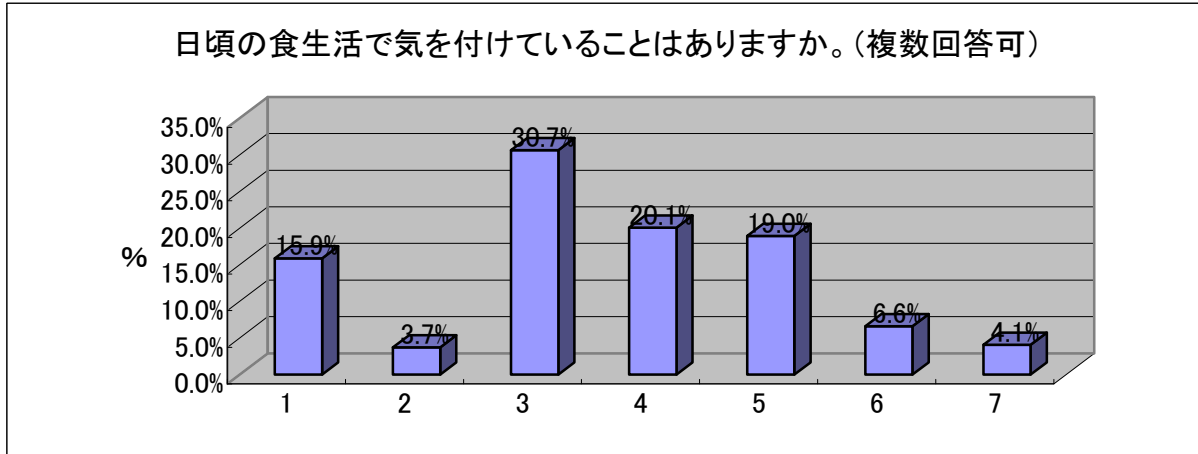


		1	2	3	4	5
回答数	881	52	683	27	66	53
割合	100%	5.9%	77.5%	3.1%	7.5%	6.0%

問6

日頃の食生活で気を付けていることはありますか。(複数回答可)

- 1 量や内容が適切かどうか気をつけている
- 2 栄養成分表示を参考にしている
- 3 規則正しく1日3食とるようにしている
- 4 よく噛みゆっくり食べるようにしている
- 5 塩分摂取に気をつけている
- 6 気をつけていることはない
- 7 その他

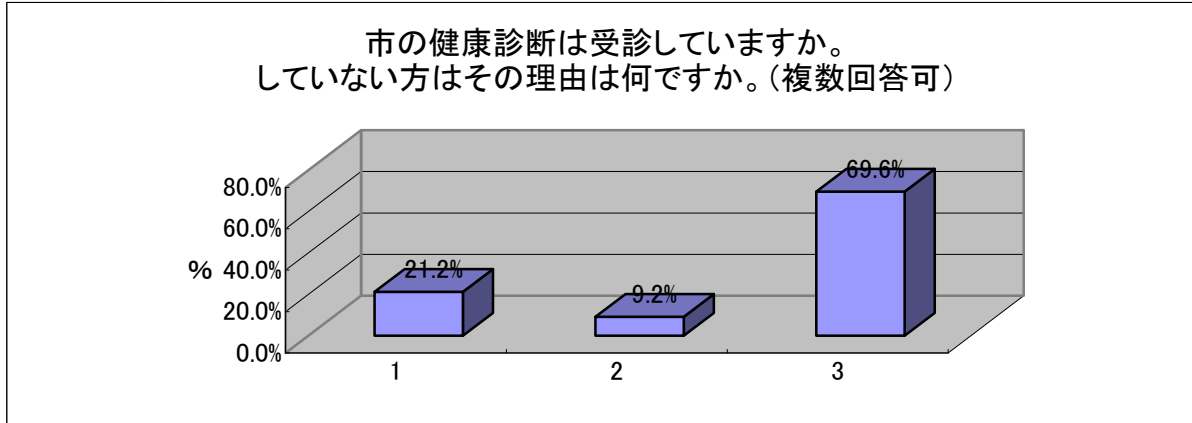


		1	2	3	4	5	6	7
回答数	1,588	252	59	487	319	301	105	65
割合	100%	15.9%	3.7%	30.7%	20.1%	19.0%	6.6%	4.1%

問7

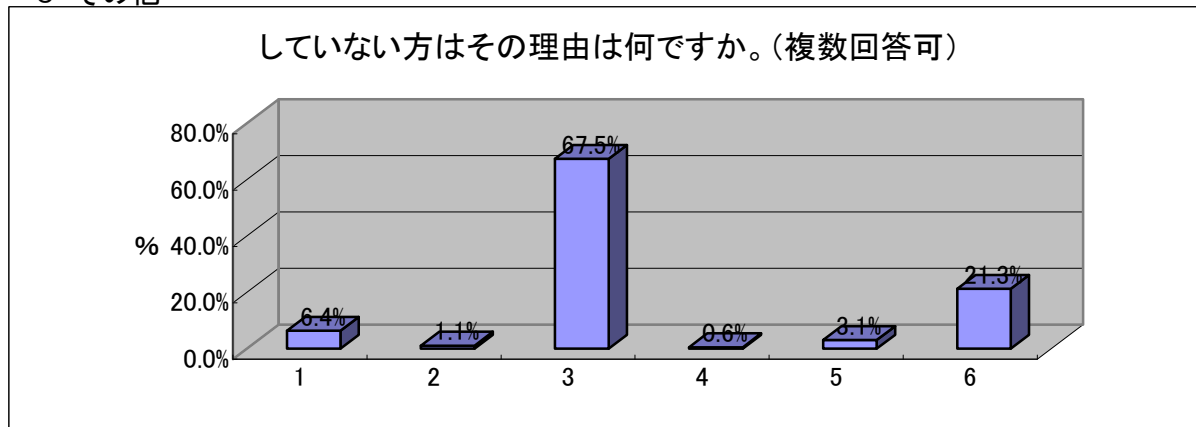
市の健康診断は受診していますか。していない方はその理由は何ですか。(複数回答可)

- 1 毎年受診している
- 2 ときどき受診している
- 3 していない



	1	2	3
回答数	786	167	72
割合	100%	21.2%	9.2%

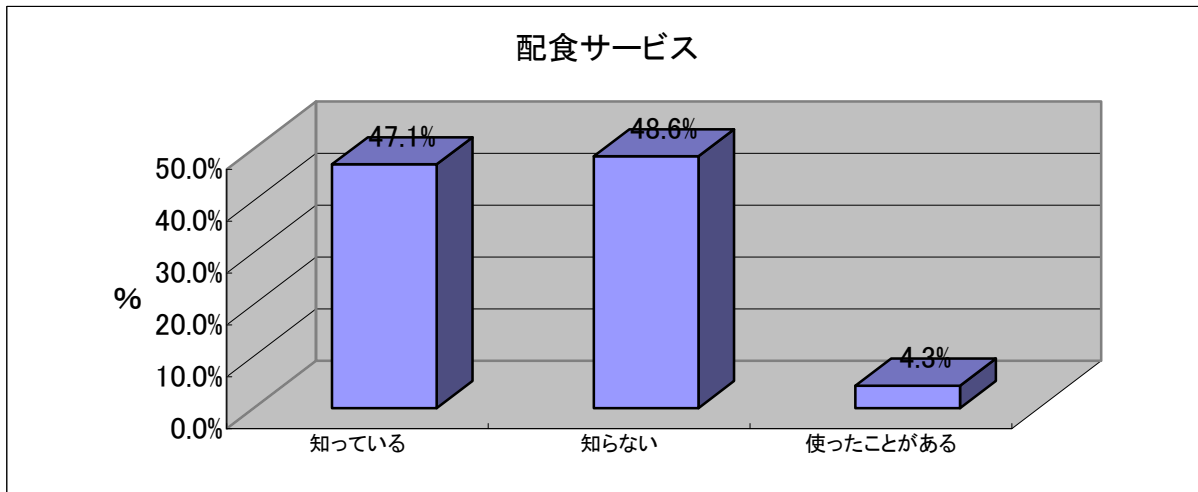
- 1 受診するのが面倒だから
- 2 関心がないから
- 3 他で受診しているから
- 4 健康には自信があるから
- 5 交通手段が無いから(検診会場が遠い)
- 6 その他



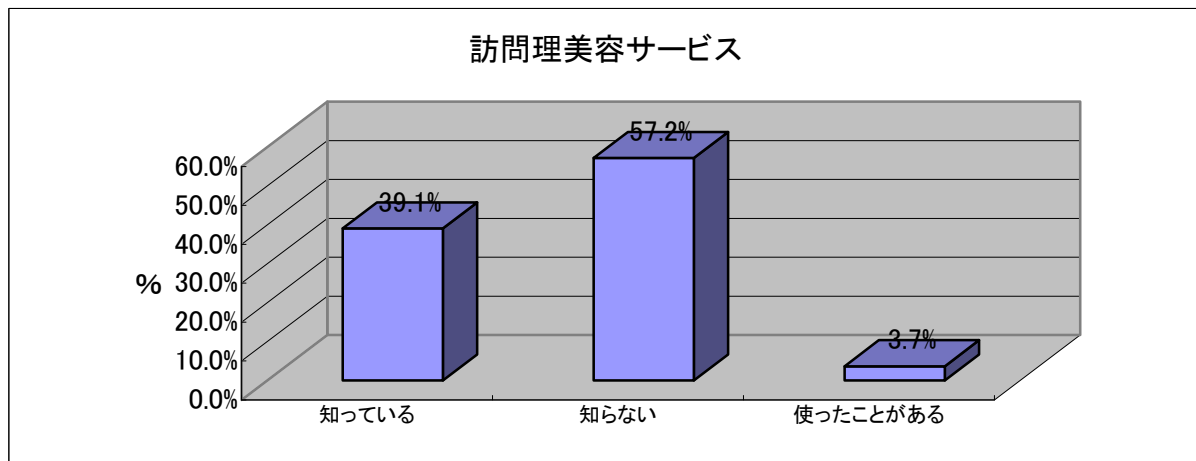
	1	2	3	4	5	6
回答数	544	35	6	367	3	17
割合	100%	6.4%	1.1%	67.5%	0.6%	3.1%

問8

以下の在宅福祉サービスについて該当するものに○をお願いします。

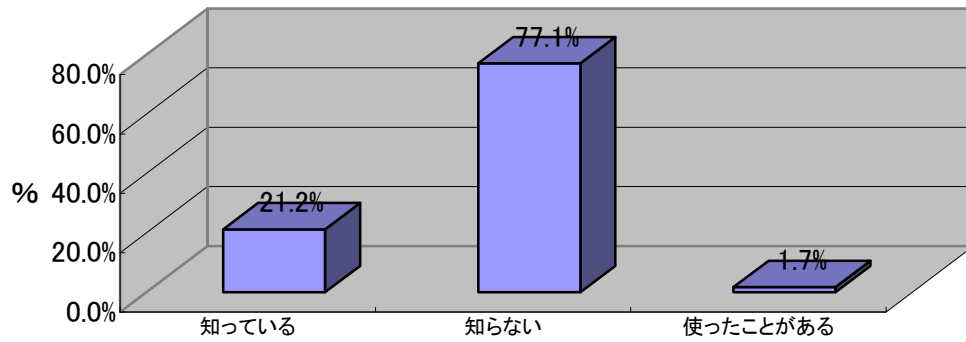


	知っている	知らない	使ったことがある
回答数	714	347	31
割合	100%	47.1%	4.3%



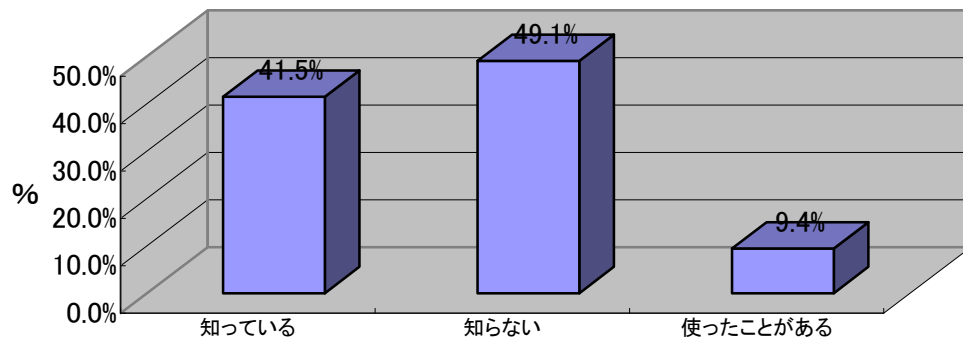
	知っている	知らない	使ったことがある
回答数	708	405	26
割合	100%	57.2%	3.7%

### 寝具の洗濯・消毒・乾燥サービス



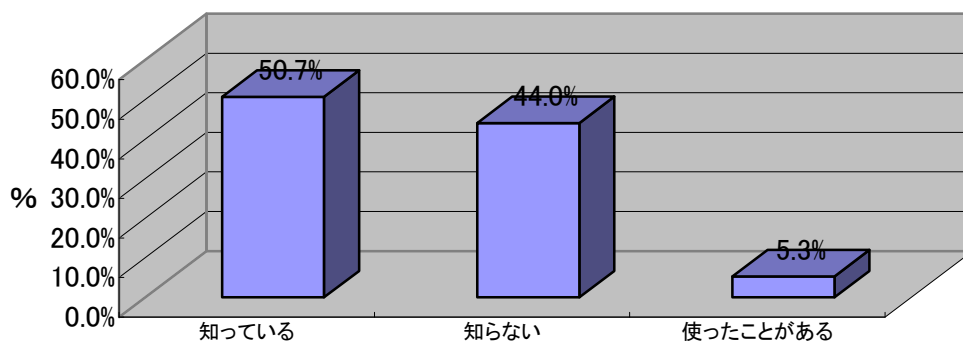
	知っている	知らない	使ったことがある
回答数	147	536	12
割合	21.2%	77.1%	1.7%

### 介護用品給付(おむつ券・尿取りパット)



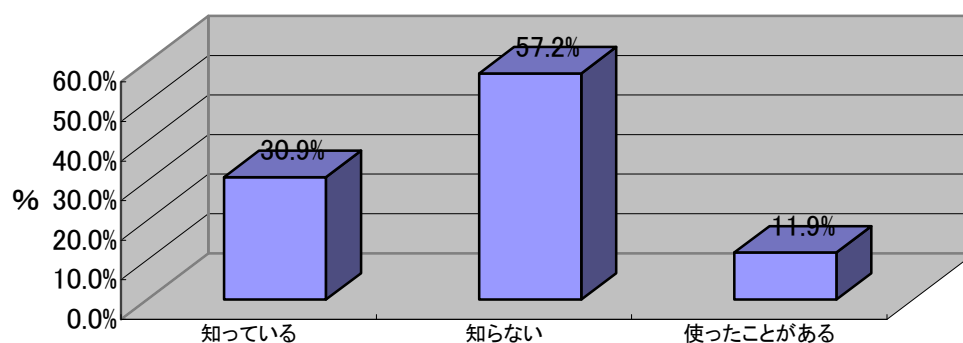
	知っている	知らない	使ったことがある
回答数	308	364	70
割合	41.5%	49.1%	9.4%

### 家族介護者教室



	知っている	知らない	使ったことがある
回答数	722	318	38
割合	50.7%	44.0%	5.3%

### 介護慰労金



	知っている	知らない	使ったことがある
回答数	740	423	88
割合	30.9%	57.2%	11.9%

## 要介護・要支援認定者等実態調査【飯山市独自調査】 記述意見

### ● 公共施設をはじめ活性化センターや地区の施設の段差や床の構造、トイレ等についての要望

トイレの洋式化等について 8件  
段差の解消・手すりの設置等について 15件

### ● 飯山市の保健や福祉に関することの要望や期待

施設の増設等(待機者が多い)について 42件  
おむつ券・タクシー券等の支給の拡大等について 11件  
家族介護教室・配食サービスの要望等について 4件  
相談窓口・制度の広報について 24件  
身障者等について 5件  
医療・健診等について 6件  
民生委員について 1件  
保険料について 7件  
交通等について 8件  
介護職の処遇改善について 5件  
経済的な支援について 5件

### ● 飯山市政全般に対して意見、感想等

除雪について 16件  
道路整備について 3件  
環境について 2件  
経済・活性化について 17件  
交通について 1件  
福祉・介護について 12件  
包括支援について 4件  
おむつ券等の支給について 4件