

土・日・祝日の乗降者数について（斑尾線・菜の花タクシー富倉大川方面）

コミュニティーバス斑尾線及び菜の花タクシー富倉大川方面について、土・日・祝日の乗降者数を下記に示します。

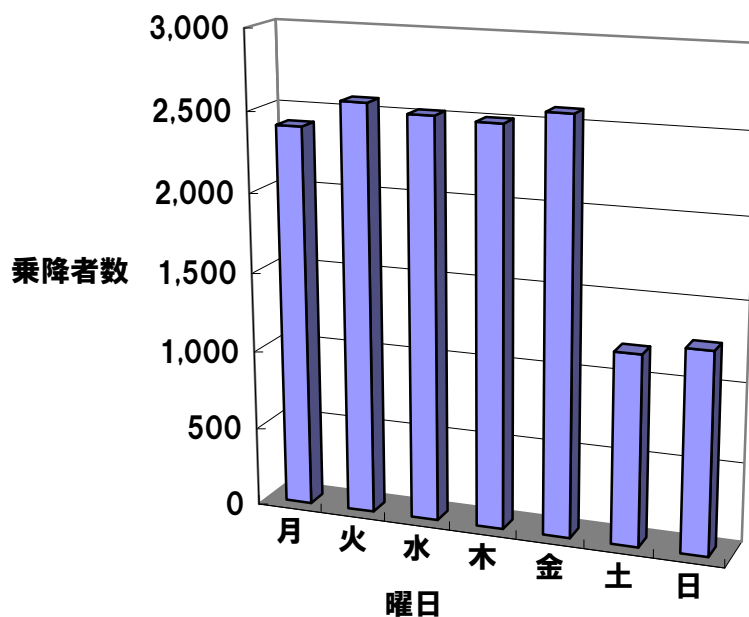
斑尾線は、平日と比べ、土日祝の利用者数は減少するものの、連休などは利用者が多くっており、観光客による需要があるものと考えられます。

菜の花タクシー富倉大川方面も、同じく土日祝の利用者数は減少しています。また、祝日など連休のある月は特に利用者数が減少しています。

コミュニティーバス斑尾線 曜日別乗降者数（平成21年度実績）

	4月	5月	6月	7月	8月	9月	10月	11月	12月	1月	2月	3月	年間
月	191	222	231	135	231	190	169	176	148	221	264	227	2,405
火	230	185	235	142	150	271	150	189	227	224	292	280	2,575
水	187	170	211	234	153	257	199	152	208	221	293	239	2,524
木	218	173	200	202	199	187	213	170	215	254	267	206	2,504
金	166	243	193	228	201	211	230	174	175	271	300	196	2,588
土	72	111	83	64	135	156	90	54	69	119	172	76	1,201
日	63	114	70	63	121	106	71	48	97	177	235	101	1,266
計	1,127	1,218	1,223	1,068	1,190	1,378	1,122	963	1,139	1,487	1,823	1,325	15,063

斑尾線 曜日別乗降者数（H21・年間）



斑尾線は、斑尾高原への観光利用があるため、土日祝の利用率は月によって変動が見られます。連休のある月、スキーシーズン等は利用が増え、年間を通じると土日の利用率は平日の約1/2です。

菜の花タクシー富倉大川方面 曜日別乗降者数（平成21年度実績）

○利用者数

	4月	5月	6月	7月	8月	9月	10月	11月	12月	1月	2月	3月	年間
月	62	28	51	38	55	39	59	60	35	34	49	45	555
火	56	29	47	45	37	36	48	45	63	48	38	60	552
水	66	28	41	45	52	37	32	75	68	42	36	59	581
木	61	25	34	43	42	48	64	53	54	37	41	48	550
金	57	60	37	61	56	48	70	57	61	55	39	44	645
土	30	13	21	18	14	19	25	20	24	10	9	18	221
日	15	5	10	14	11	5	3	15	10	8	5	12	113
計	347	188	241	264	267	232	301	325	315	234	217	286	3,217

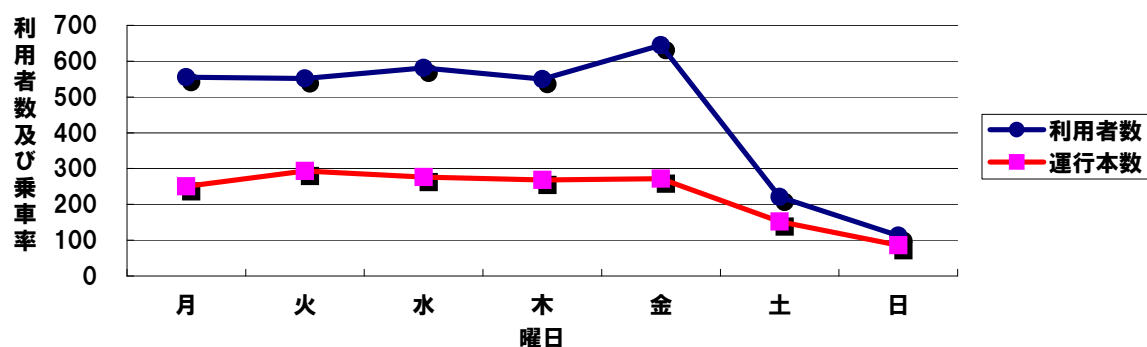
○運行本数

	4月	5月	6月	7月	8月	9月	10月	11月	12月	1月	2月	3月	年間
月	24	14	23	18	25	19	21	25	17	16	21	27	250
火	25	16	28	24	25	23	23	21	30	23	23	32	293
水	30	15	23	23	25	19	19	22	26	24	20	30	276
木	27	19	19	24	22	23	26	20	23	19	22	24	268
金	21	29	18	25	22	21	25	22	22	24	23	20	272
土	14	13	13	13	12	13	20	14	15	7	7	11	152
日	12	5	10	11	8	5	3	8	4	6	4	10	86
計	153	111	134	138	139	123	137	132	137	119	120	154	1,597

○1便平均乗車率

	4月	5月	6月	7月	8月	9月	10月	11月	12月	1月	2月	3月	年間
月	2.6	2.0	2.2	2.1	2.2	2.1	2.8	2.4	2.1	2.1	2.3	1.7	2.2
火	2.2	1.8	1.7	1.9	1.5	1.6	2.1	2.1	2.1	2.1	1.7	1.9	1.9
水	2.2	1.9	1.8	2.0	2.1	1.9	1.7	3.4	2.6	1.8	1.8	2.0	2.1
木	2.3	1.3	1.8	1.8	1.9	2.1	2.5	2.7	2.3	1.9	1.9	2.0	2.1
金	2.7	2.1	2.1	2.4	2.5	2.3	2.8	2.6	2.8	2.3	1.7	2.2	2.4
土	2.1	1.0	1.6	1.4	1.2	1.5	1.3	1.4	1.6	1.4	1.3	1.6	1.5
日	1.3	1.0	1.0	1.3	1.4	1.0	1.0	1.9	2.5	1.3	1.3	1.2	1.3

菜の花タクシー富倉大川方面 曜日別乗降者数（H21・年間）



- ・月～金曜日については、ほぼ横ばいの利用率となっています。
- ・平日と比較したときの利用者数は、土曜日が約1/3、日曜日は約1/5です。
- ・平日と比較したときの運行本数は、土曜日が約1/2、日曜日が約1/3です。
- ・土・日曜日の1便あたりの乗車率は、約1人/便の状況です。

資料5

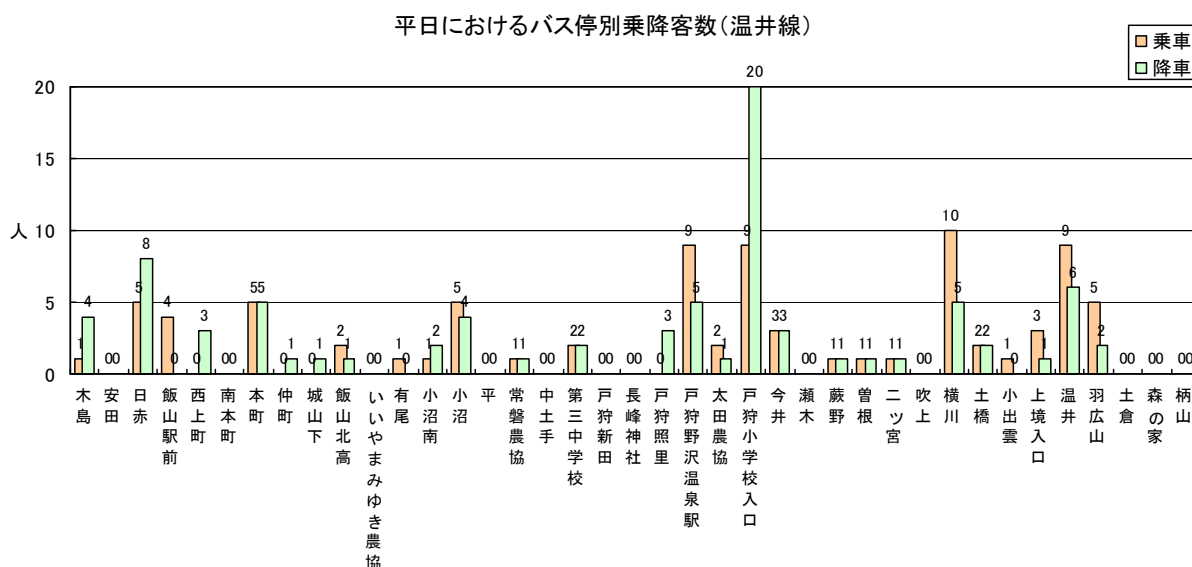
基礎資料作成及び統合型GISコンテンツ整備(緊急雇用創出)業務により、
 温井線・小境線・合庁線の乗降者数調査を実施

- ・平日調査 平成22年11月30日(火)
- ・休日調査 平成22年12月 5日(日)

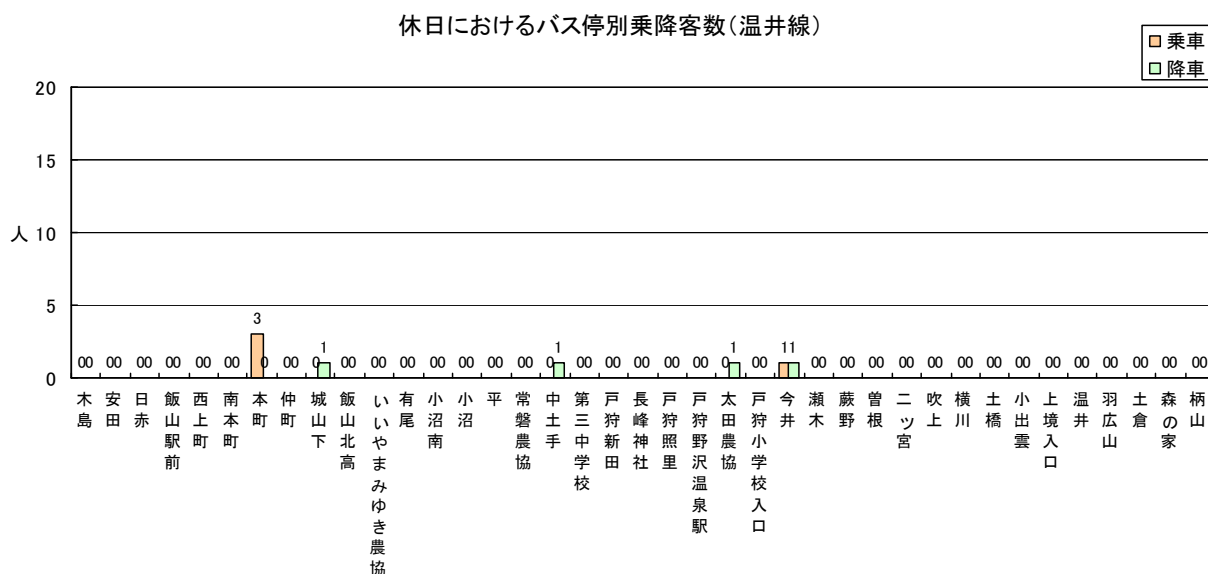
1. 温井線

1) バス停別乗客数

■ 平日



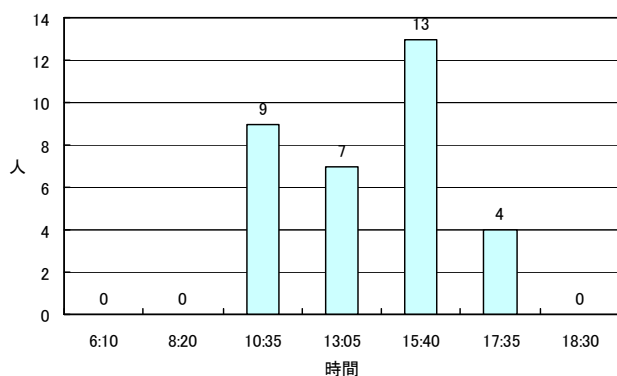
■ 休日



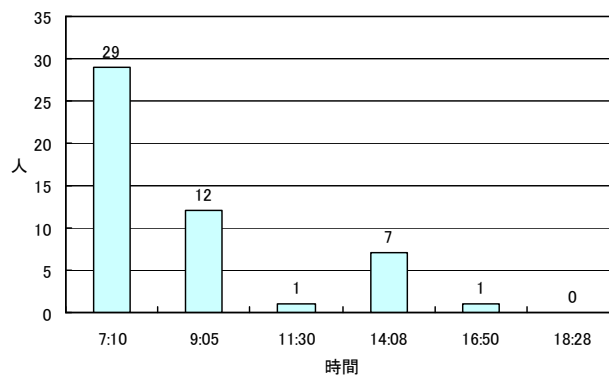
2) 便別 (時間帯別) 乗降客数

■ 平日

平日における時間帯別乗客数(木島→柄山)

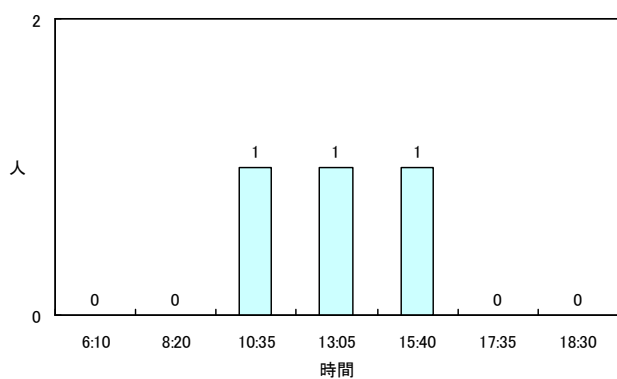


平日における時間帯別乗客数(柄山→木島)

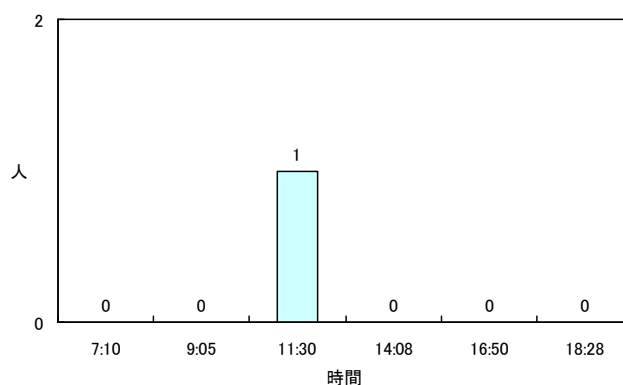


■ 休日

休日における時間帯別乗客数(木島→柄山)



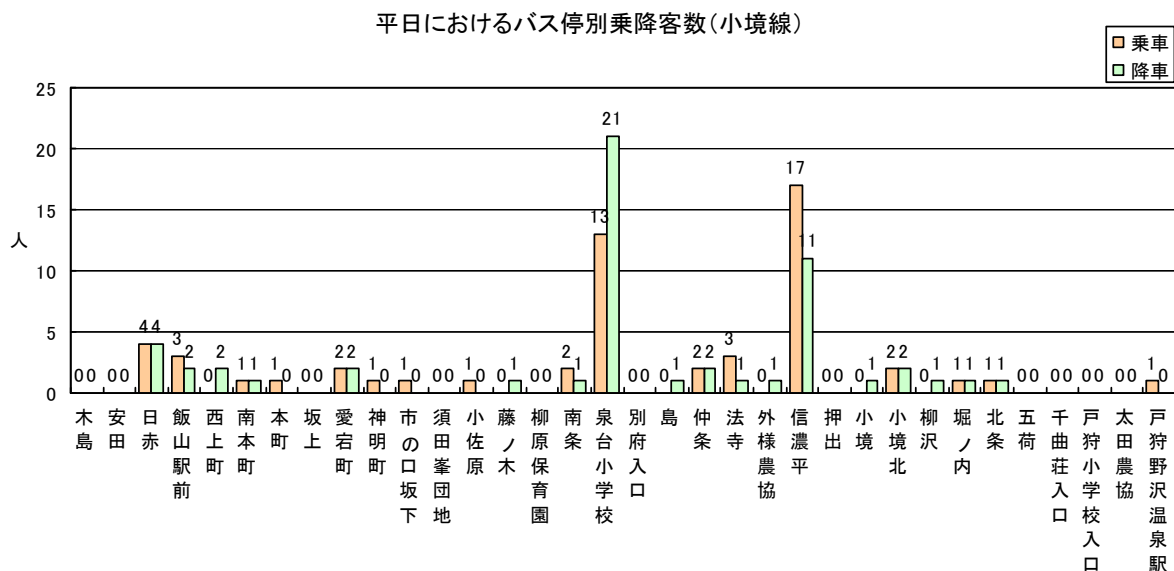
休日における時間帯別乗客数(柄山→木島)



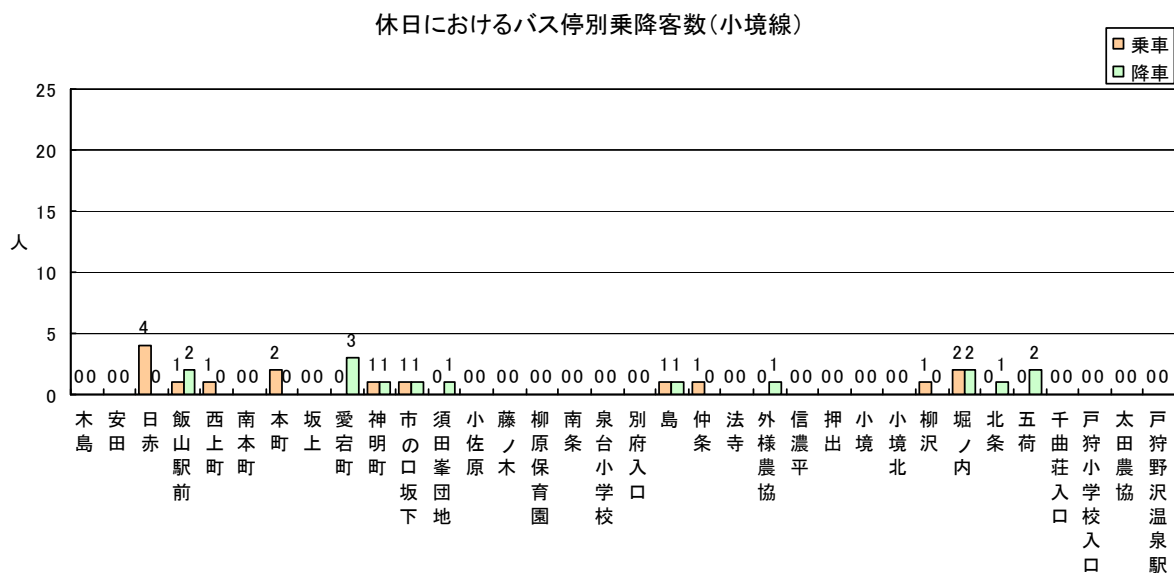
2. 小境線

1) バス停別乗客数

■ 平日



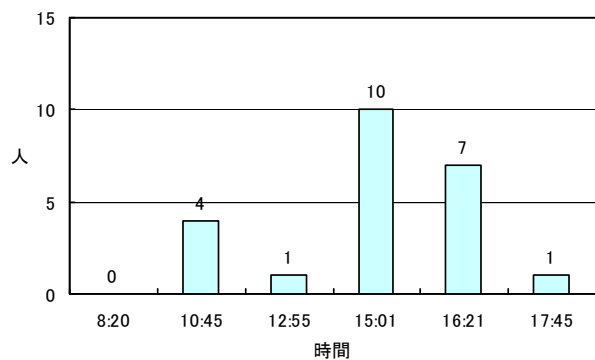
■ 休日



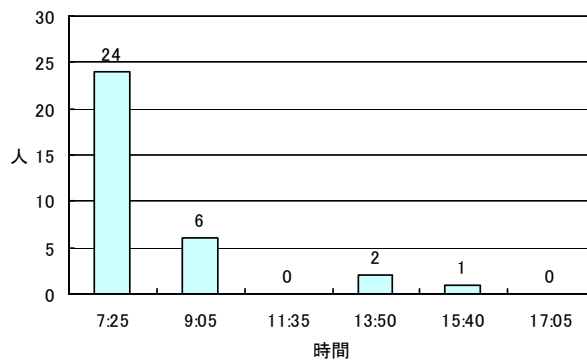
2) 便別 (時間帯別) 乗降客数

■ 平日

平日における時間帯別乗客数(木島→戸狩野沢温泉駅)

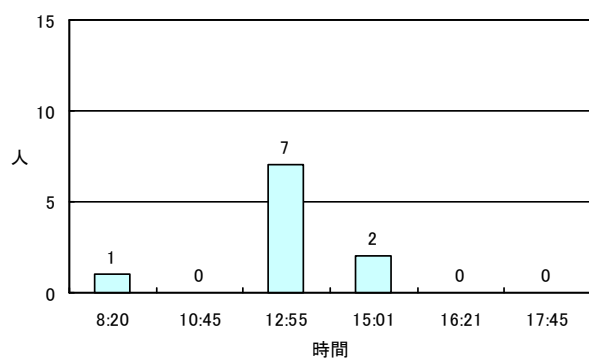


平日における時間帯別乗客数(戸狩野沢温泉駅→木島)



■ 休日

休日における時間帯別乗客数(木島→戸狩野沢温泉駅)



休日における時間帯別乗客数(戸狩野沢温泉駅→木島)

