

01 第2回 新町児童公園ワークショップ開催！

12月14日（水）午後7時から新町区民センターにて、第2回新町児童公園ワークショップを開催致しました。

当日は遅い時間からのスタートでしたが、建設委員会や保護者のみなさんなど20名ほどの方々に来ていただきました。

今回のワークショップでは、これまで出されてきた意見を参考に、3つの公園案の模型を作成し、それをたたき台としながら、公園の利用方法について3つのグループに分かれて話し合いを行いました。



ワークショップでの一場面

これまでに出された意見

アスレチック的な遊具がほしい！

サッカーのできる空間が欲しい！

芝生が敷いてあると小さい子供に安全

お年寄りが散歩できるように

お花見やパーティーができる空間

大人がゆっくりできる場所

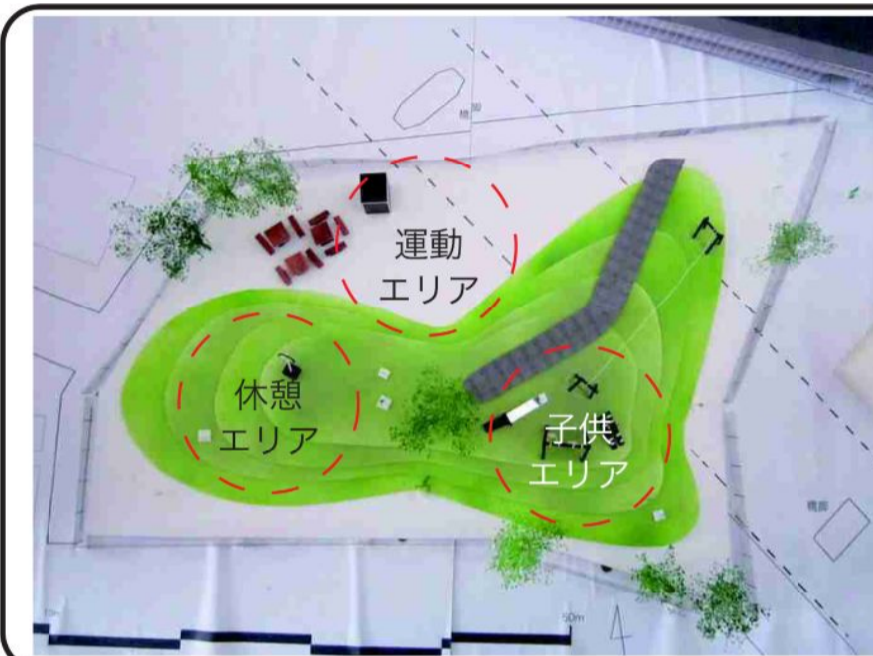
気軽に、だれでも使える公園に

水飲み場とできればトイレも

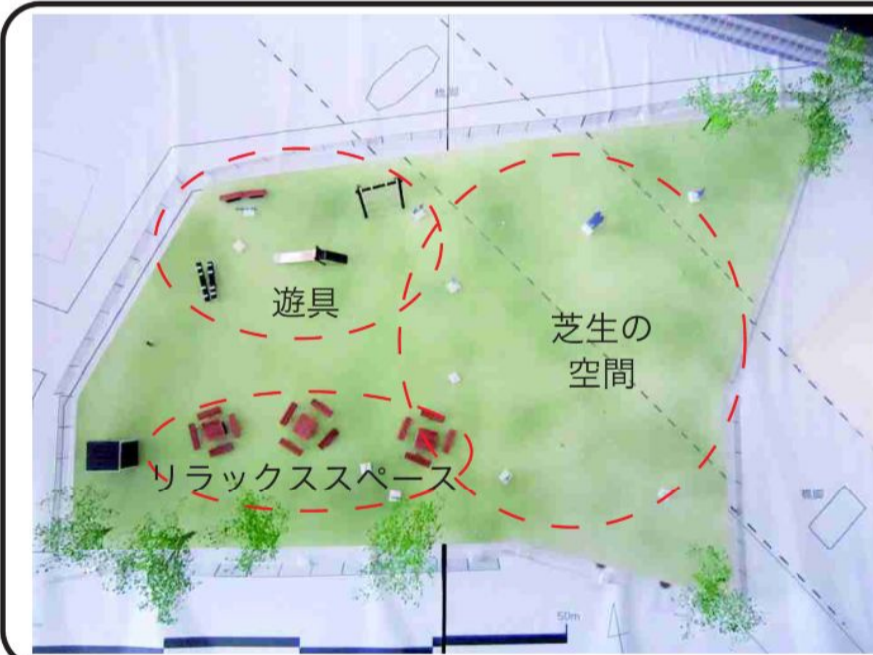
遊ぶ様子が外からわかるように

などなど・・・

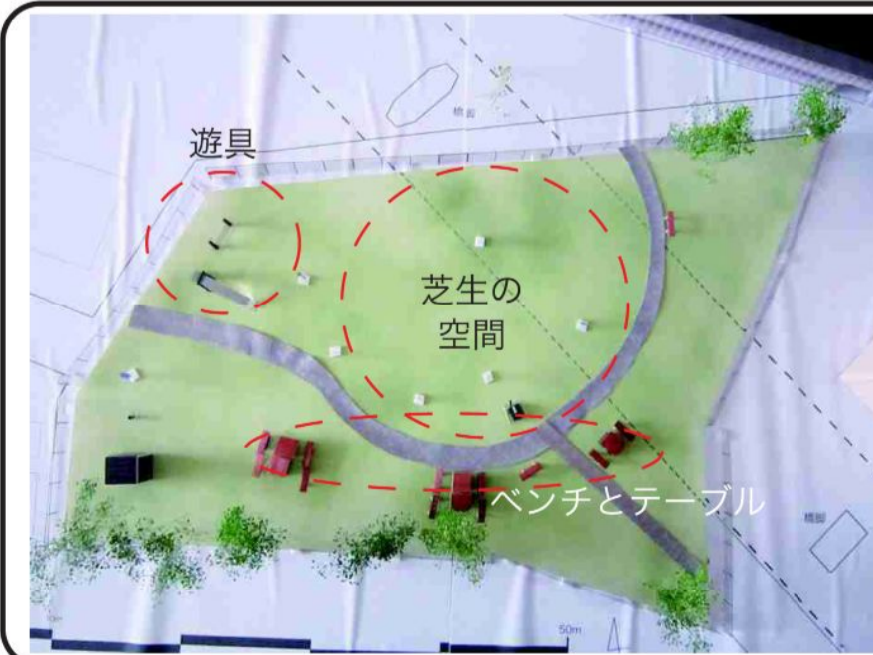
作成した公園案



①アスレチック公園
緩やかな傾斜の丘を配置し、3つのエリアを構成しました。
・子供エリア・・丘の上にすべり台などの小さい子供向けの遊具、さらに高低差を生かしたターザンロープも配置しました。
・休憩エリア・・西側で日当たりも良く、斜面で寝転ぶなどゆっくりできる空間にしました。
・運動エリア・・サッカーなどの遊びができる場所で、傾斜によって子供エリアへボールが行く危険性を軽減しました。



②球技で遊ぶ公園
・中心部には芝生の空間を配置し、視野の広さとサッカーなどの球技のできる空間を確保しました。
・西側の住宅が隣接する箇所に小さい子供たちが遊ぶ空間を配置し、ベンチの方向も調整して子供が遊んでいる場所への死角を無くしました。
・南側の水田の近くには、リラックスしながら休むスペースを配置しました。



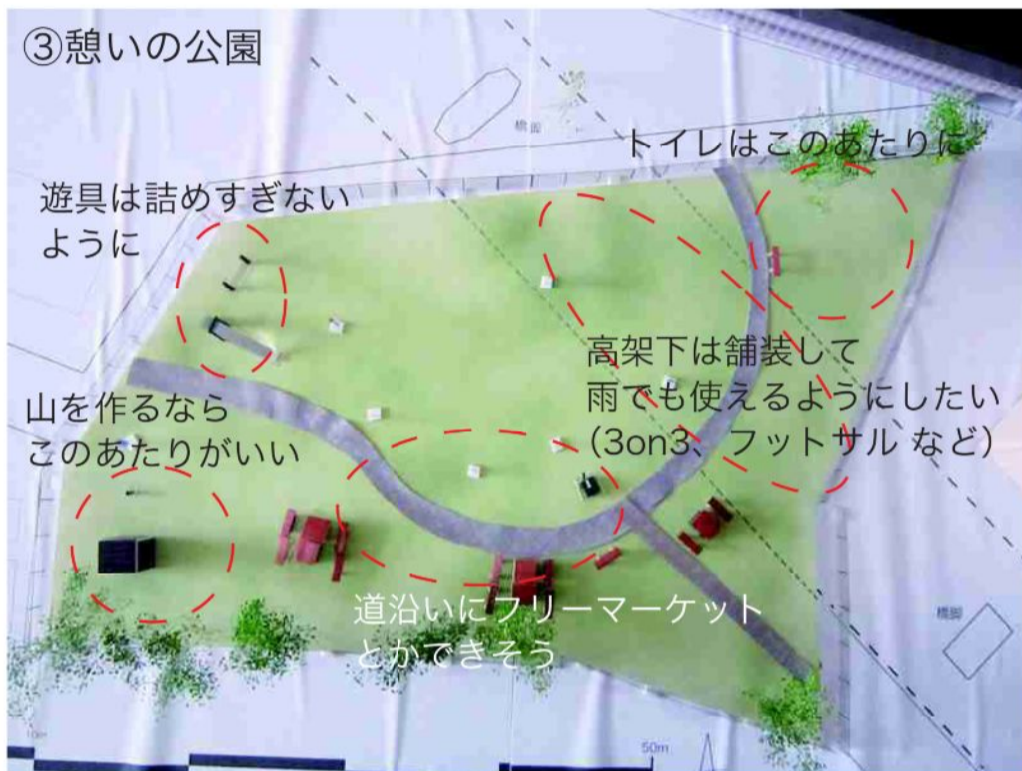
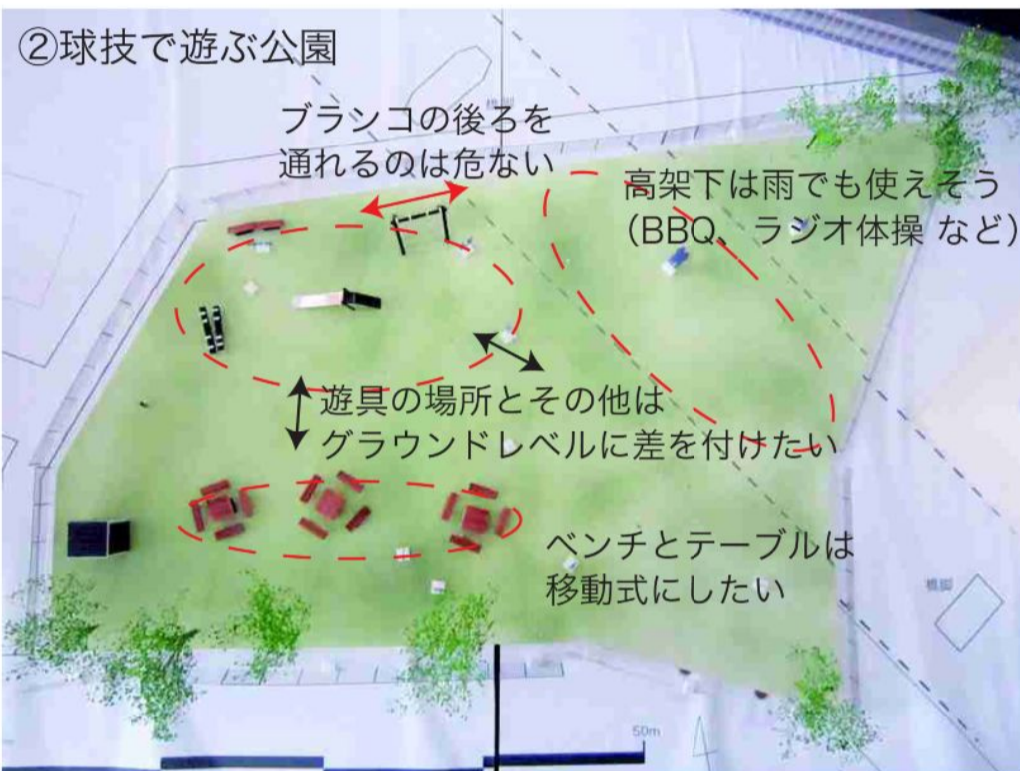
③憩いの公園
・散歩などで気軽に立ち寄れるように、入り口同士をつなぐ歩道を舗装しました。
・親が子供に教えながら遊び学べるように、西側にすべり台と鉄棒を配置しました。
・歩道の北側には芝生の空間を用意し、自由に使えるようにしました。
・南側にベンチとテーブルを配置し、春にはお花見を、またBBQも可能にしました。

以上、案ごとにグループに分かれ、模型を囲みながら話し合いを行いました。それぞれの公園の考えられる利用方法を考えつつ、作成した模型についての感想や、「もっとこうしてほしい」「こういうものがあればいいのではないか」といったことについて、意見交換を行いました。

各グループで出た意見のまとめ

今回はグループを抽選で分けたことにより、各グループで様々な世代や立場が混ざった状態で話し合いを行うことができました。それによって、意見の偏りが少なく、より多世代の利用を考慮した公園を目指した話し合いができたと思います。

また、実際に模型を置いたことで、新幹線の高架の圧迫感や周辺の道路や建物の状況をより把握できたのではないかと思います。各グループで遊具やトイレといったパーツを動かしながら活発な話し合いが行われました。



02

新町地区クリスマス会にて子供たちからも意見をもらいました！

12月17日(土)に行われた新町地区のクリスマス会に東工大から2名がお邪魔させて頂きました。公園に関して色々ご意見を頂きました。当日は、公園の模型を見てもらいながら子供たちらしい自由な意見をもらうことができました。また、ゲームやビンゴにも参加させていただき、子供たちとの親睦を深めることができました。



クリスマス会の様子



サンタに扮して頑張りました！



子供たちとも触れ合いました！
(サンタ：大村)→→

←←子供たちは模型に興味津々。子供たちからトナカイ姿(内西)でやりました！



子供たちから

- 池が欲しい！
- ままごとのできる砂場が欲しい！
- 野球のベースを置いて！
- ジャングルジムや色々な遊具が入った奴！
- 屋根を置いて欲しい！
- 山がいい！ターザンロープがあると楽しそう！

などなど・・・
みんなありがとうございました！

03

次回の新町児童公園ワークショップの開催について

次回の公園ワークショップは、具体的な日程はまだ決まってはいませんが、1月下旬から2月上旬にかけての間で行いたいと考えています。今回作成した模型へのご意見や当日手を加えた箇所を参考に案をまとめていきます。計画づくりもいよいよ大詰めとなります。来年もよろしくお祈りします。みなさん良いお年を！

