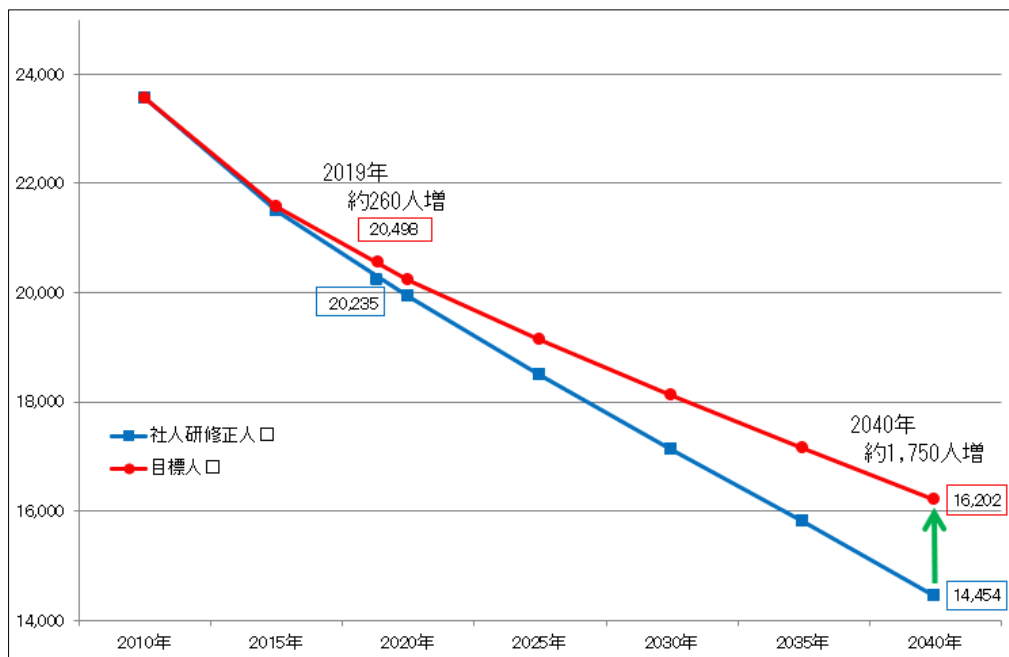


## 平成 27 年度策定飯山市人口ビジョン及び人口推計について

## 1 平成 27 年度策定 飯山市人口ビジョン

(対象期間：平成 27 年（2015 年）～平成 52 年（2040 年）までの 25 年間）

&lt;人口の将来展望（平成 27 年度策定時）&gt;



(人)

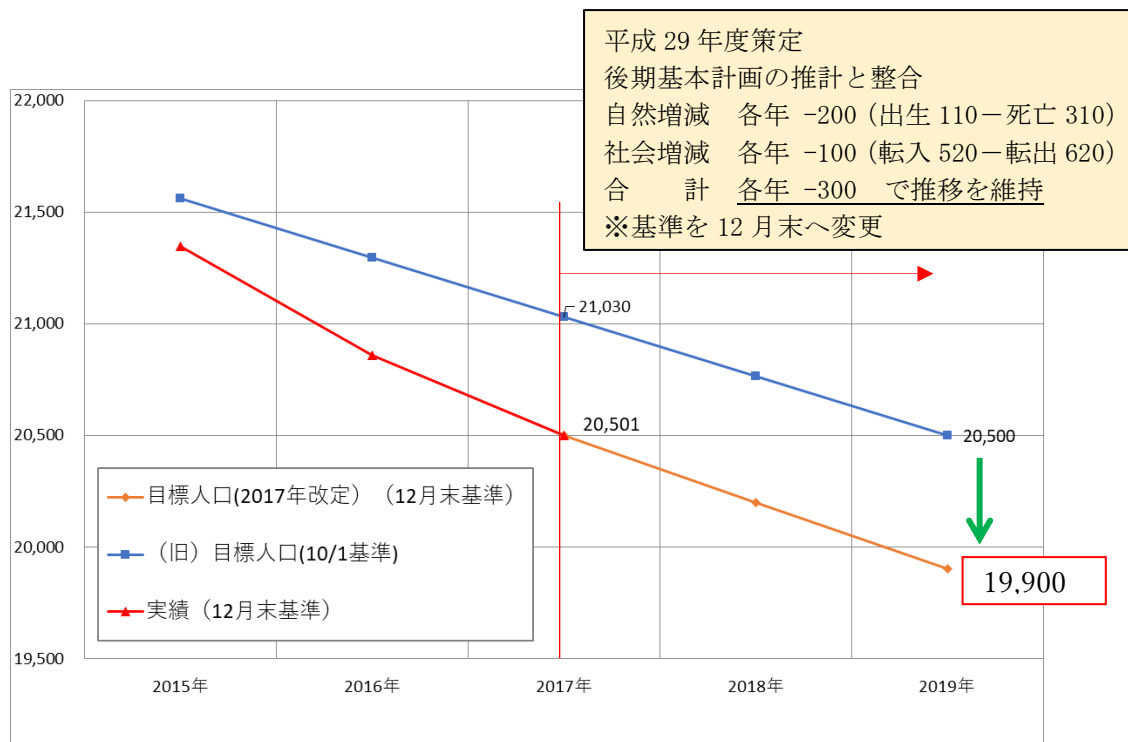
	2010年	2015年	2020年	2025年	2030年	2035年	2040年	2015→2040
社人研修正人口	23,545	21,500	19,919	18,495	17,133	15,802	14,454	-7,046
目標人口	23,545	21,560	20,233	19,125	18,108	17,139	16,202	-5,358
差	0	60	314	630	975	1,337	1,748	1,688

飯山市人口ビジョン目標人口 2040(H52)年度 16,200 人

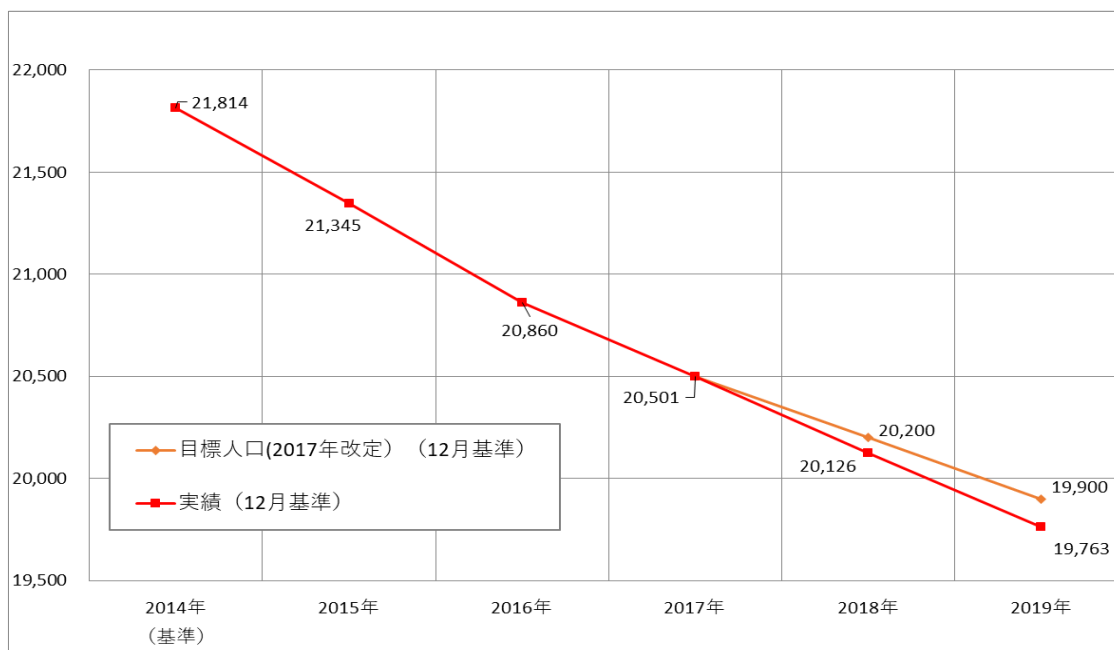
飯山市総合戦略最終年度目標人口 2019(H31)年度 20,500 人

なお、平成 29 年度にはこれまでの人口推移の実績及び平成 30 年度を初年度とする第 5 次飯山市総合計画後期基本計画期間内（計画期間 平成 30 年度～令和 4 年度）の人口推計と整合を図り、平成 30 年度から平成 31 年度（令和元年度）までの目標人口を改訂しました。

<平成 29 年度 総合戦略計画期間内の人口目標（改訂）>



<平成 29 年度 総合戦略計画期間内の人口目標（改訂）と実績>

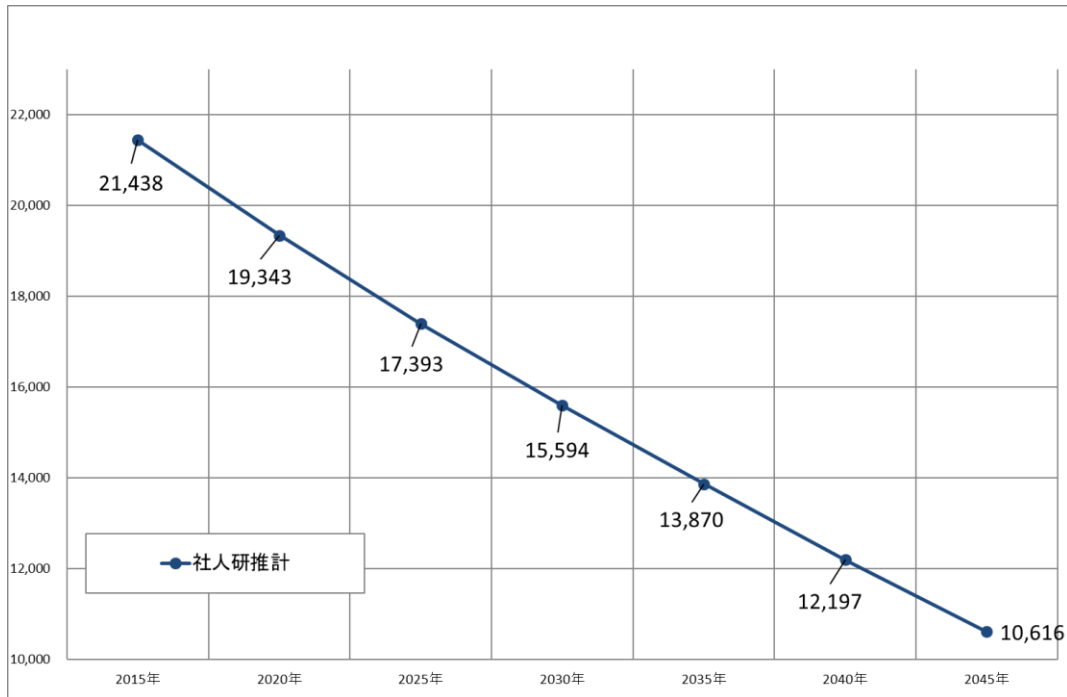


(人)

	2014年 (基準)	2015年	2016年	2017年	2018年	2019年
目標人口(2017年改訂) (12月基準)				20,501	20,200	19,900
実績(12月基準)	21,814	21,345	20,860	20,501	20,126	19,763

2 人口推計（国立社会保障・人口問題研究所 推計（平成 30 年度推計版）  
（2010 年から 2015 年の人口の動向を勘案し、将来の人口を推計）

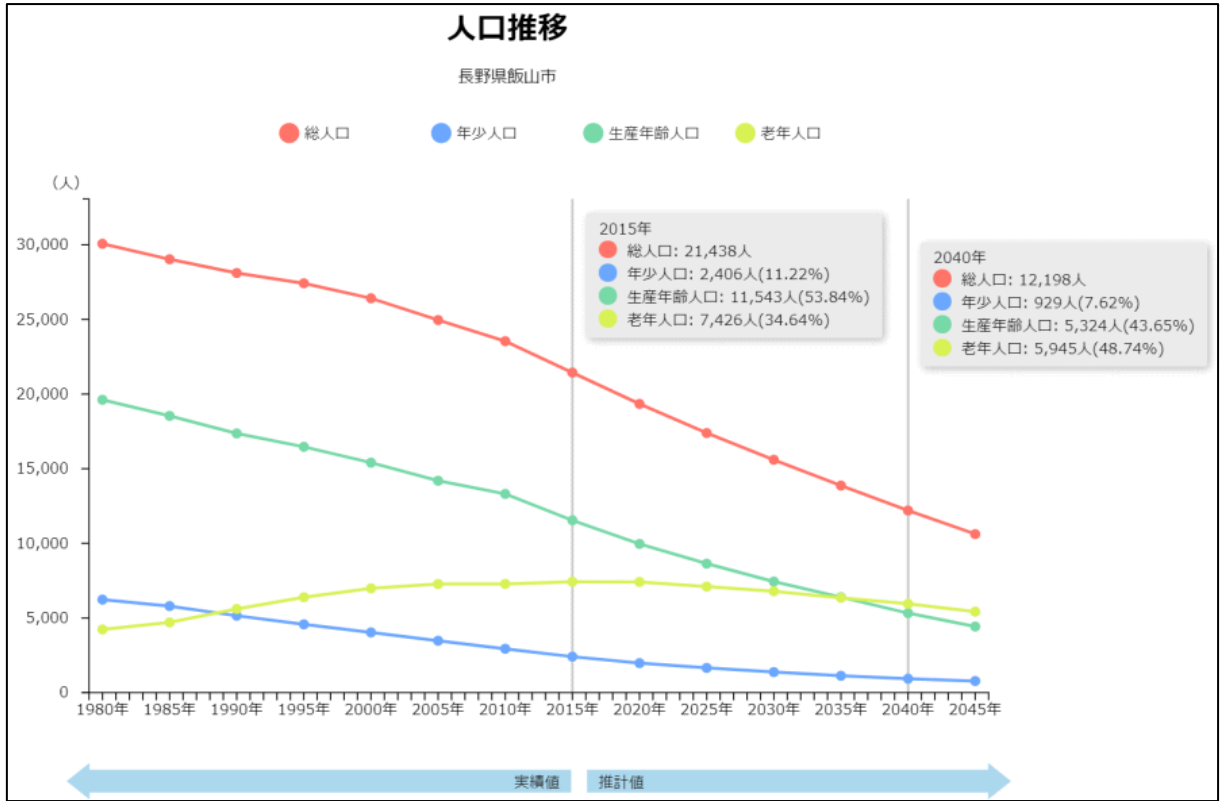
<人口推計>



（データ：社人研推計）

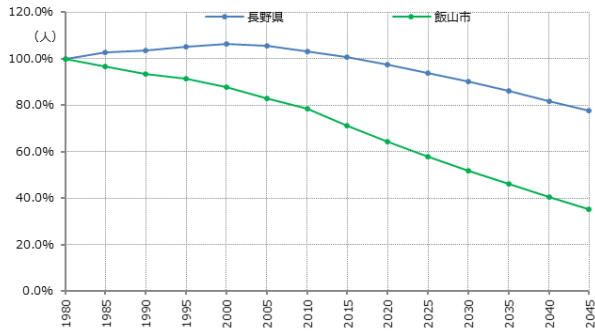
社人研推計 (根拠)	<p>○合計特殊出生率</p> <p>2020年=1.456    2025年=1.442    2030年=1.445</p> <p>2035年=1.457    2040年=1.457    2045年=1.462</p> <p>※原則として、2015年の全国の子ども女性比（15～49歳女性人口に対する0～4歳人口の比）と各市町村の子ども女性比との比をとり、その比が概ね維持されるものとして2020年以降、市町村ごとに仮定</p>
	<p>○純移動率</p> <p>最近の傾向（2010～2015年の国勢調査（実績））を踏まえて設定</p>
	<p>○生残率</p> <p>全国推計の生残率の推移に合わせて設定</p> <p>原則として、55～59歳→60～64歳以下では、全国都道府県の2010年→2015年の生存率の比から算出される生存率を都道府県内市町村に対して一律に適用。60～64歳→65～69歳以上では、上述に加えて都道府県と市町村の2000年→2010年の生存率の比から算出される生存率を市町村別に適用。</p>

<年齢3区分別人口推移（推計）>

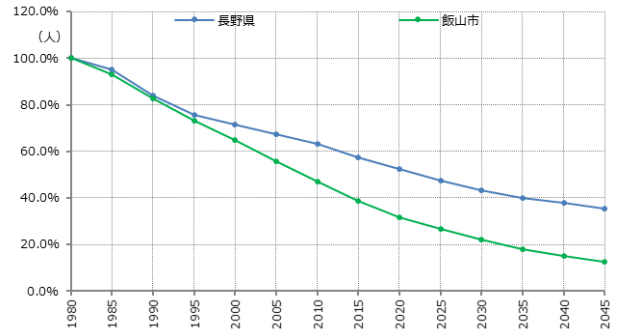


<長野県との比較>

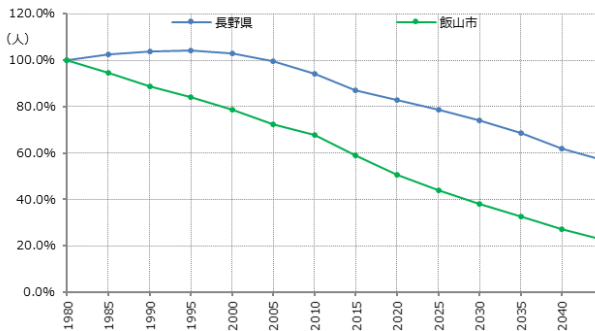
総人口推移



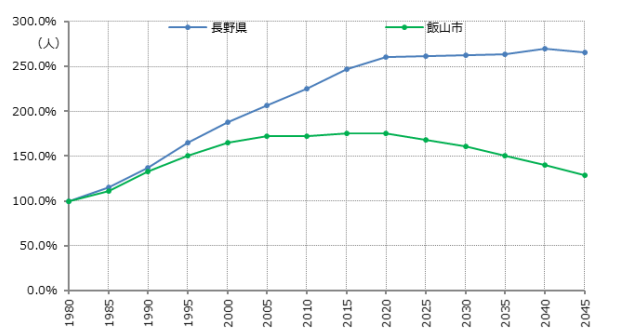
年少人口の推移



生産年齢人口の推移



老年人口の推移



(データ : RESAS)