

# 第2期飯山市総合戦略 数値目標 令和4年度進捗状況

## 人口ビジョンの数値目標（総人口）

## ◆ 人口ビジョンの数値目標に向けた各年の基準

基準値 (2019年(令和元年)10月1日)	目標値 (2024年(令和6年)10月1日)
19,800人	18,200人

国勢調査を基準とした人口 (人口動態数値)	単位	R元年度 (基準)	各年度目標				目標値 R6年度	実績状況			実績状況			目標達成状況(各課記載欄)					
			R2年度	R3年度	R4年度	R5年度		R2年度	達成率 (自動)	評価 (リスト選択)	R3年度	達成率 (自動)	評価 (リスト選択)	R4年度	確定値/見込 値 (リスト選択)	達成率 (自動)	目標達成度 (リスト選択)	評価 (リスト選択)	
集計方法:長野県毎月人口異動調査	人	19,800	19,490	19,170	18,850	18,530	18,200	19,539	100.3%	◎	19,254	100.4%	◎	18,939	確定値	100.5%	目標値を達成	◎	
前年比⇒			-310	-320	-320	-320	-330												

## 関係人口創出・拡大の数値目標

基準値 (2019年(令和元年)10月1日)	目標値 (2024年(令和6年)10月1日)
39,000人 (定住人口 19,800人+関係人口19,200人)	40,000人以上

関係人口 (飯山市独自で調査した数値)	単位	R元年度 (基準)	各年度目標				目標値 R6年度	実績状況			実績状況			目標達成状況(各課記載欄)					
			R2年度	R3年度	R4年度	R5年度		R2年度	達成率 (自動)	評価 (リスト選択)	R3年度	達成率 (自動)	評価 (リスト選択)	R4年度	確定値/見込 値 (リスト選択)	達成率 (自動)	目標達成度 (リスト選択)	評価 (リスト選択)	
定住人口+関係人口	人	39,000	39,200	39,400	39,600	39,800	40,000以上	36,656	93.5%	○	35,245	89.5%	○	31,159	確定値	78.7%	目標値の70%以上達成	○	
前年比⇒			200	200	200	200	200												

評価は、◎:目標値を達成、○:目標値の70%以上達成、△:目標値の50%以上(70%未満)達成、×:目標値の50%未満、-:未定、不明 で示します。

## 基本方針 次世代につながる活力あるいいやまづくり

## ◆ 基本目標に向けた数値目標

基本目標Ⅰ  
**地域経済活性化・雇用創出**  
 <施策の方向性>  
 ・地域産業力の強化  
 ・新たな産業と雇用の創出・人材育成の推進  
 ・新幹線飯山駅を活用した観光交流人口の増加

	単位	H30年度 (基準値)	各年度目標				目標値 R6年度	実績状況			実績状況			目標達成状況(各課記載欄)				
			R2年度	R3年度	R4年度	R5年度		R2年度	達成率 (自動)	評価 (リスト選択)	R3年度	達成率 (自動)	評価 (リスト選択)	R4年度	確定値/見込 値 (リスト選択)	達成率 (自動)	目標達成度 (リスト選択)	評価 (リスト選択)
農業産出額 (飯山市調査)	億円	69	71	73	75	75	77	60	84.5%	○	54	74.0%	○	54	確定値	72.3%	目標値の70%以上達成	○
観光消費額 (暦年集計)	億円	61	63	65	67	69	72	46	73.0%	○	30	46.2%	×	46	確定値	68.7%	目標値の50%以上(70%未満)達成	△

## 戦略の4つの基本目標

基本目標Ⅱ  
**若者定住・移住定住推進**  
 <施策の方向性>  
 ・若者定住のための条件、環境整備等  
 ・移住希望者の視点に立った総合的な移住定住対策

	単位	R元年度 (基準値)	各年度目標				目標値 R6年度	実績状況			実績状況			目標達成状況(各課記載欄)				
			R2年度	R3年度	R4年度	R5年度		R2年度	達成率 (自動)	評価 (リスト選択)	R3年度	達成率 (自動)	評価 (リスト選択)	R4年度	確定値/見込 値 (リスト選択)	達成率 (自動)	目標達成度 (リスト選択)	評価 (リスト選択)
1年間の成婚組数 (基準値:H27-R1の平均)	組	90.6	120	120	120	120	R2-R6 平均 120	51	42.5%	×	67	55.8%	△	68	確定値	56.7%	目標値の50%以上(70%未満)達成	△
転入者数(基準値:H27-R1の平均) (暦年集計)	人	507	520	520	520	520	520	488	93.8%	○	382	73.5%	○	537	確定値	103.3%	目標値を達成	◎

基本目標Ⅲ  
**子育て支援・次世代育成**  
 <施策の方向性>  
 ・子育て支援の充実  
 ・次世代育成・教育

	単位	R元年度 (基準値)	各年度目標				目標値 R6年度	実績状況			実績状況			目標達成状況(各課記載欄)				
			R2年度	R3年度	R4年度	R5年度		R2年度	達成率 (自動)	評価 (リスト選択)	R3年度	達成率 (自動)	評価 (リスト選択)	R4年度	確定値/見込 値 (リスト選択)	達成率 (自動)	目標達成度 (リスト選択)	評価 (リスト選択)
合計特殊出生率(飯山市調査) (基準値:H29-R1の平均)	率	1.54	1.55	1.57	1.59	1.61	1.63	1.64	105.8%	◎	1.38	87.9%	○	1.24	確定値	78.0%	目標値の70%以上達成	○
子育て満足度	%	36.00	-	-	50.00	-	50 (R4)	-	-	-	-	-	-	-	確定値	-	未定、不明	-

基本目標Ⅳ  
**いつまでも  
安心して暮らせる地域づくり**  
 <施策の方向性>  
 ・安心・安全な暮らしの確保  
 ・地域間連携・産学官等連携の促進

	単位	R元年度 (基準値)	各年度目標				目標値 R6年度	実績状況			実績状況			目標達成状況(各課記載欄)				
			R2年度	R3年度	R4年度	R5年度		R2年度	達成率 (自動)	評価 (リスト選択)	R3年度	達成率 (自動)	評価 (リスト選択)	R4年度	確定値/見込 値 (リスト選択)	達成率 (自動)	目標達成度 (リスト選択)	評価 (リスト選択)
防災マップを作成した自主防災 組織数	区	1	40 (累計 40)	61 (累計 101)			全集落 (期間累計 101)	1 (累計1)	2.5%	×	49 (累計50)	49.5%	×	8 (累計58)	確定値	57.4%	目標値の50%以上(70%未満)達成	△

評価は、◎:目標値を達成、○:目標値の70%以上達成、△:目標値の50%以上(70%未満)達成、×:目標値の50%未満、-:未定、不明 で示します。

# 第2期飯山市総合戦略 個別施策 令和4年度進捗状況

## ◆ I 地域経済活性化・雇用創出

施策 I-(1) 地域産業力の強化		各年度目標						実績状況			実績状況			目標達成状況(各課記載欄)								
項目・指標等 (KPI)	単位	R1年度 (基準値)	R2年度	R3年度	R4年度	R5年度	R6年度	目標値 R6年度	R2年度	達成率 (自動)	評価 (リスト選択)	R3年度 (累計)	達成率 (自動)	評価 (リスト選択)	R4年度	確定値/見込値 (リスト選択)	実績 (累計)	達成率 (自動)	目標達成度 (リスト選択)	評価 (リスト選択)	令和4年度 成果と課題	令和5年度 目標達成に向けた取組
1 新規就農者数	人	2	3	3	3	3	3	期間累計 15人	5	166.7%	◎	4 (累計9)	150.0%	◎	6	確定値	累計15人	166.7%	目標値を達成	◎	県も交えて就農まで丁寧に対応することで、目標を達成することができた。	積雪地である本市ならではの農業の魅力を生かし、就農者の確保に繋げていきたい。
2 企業立地振興条例適用事業所数	事業所	6	4	4	4	4	4	期間累計 20事業所	4	100.0%	◎	4 (累計8)	100.0%	◎	2	確定値	累計10事業所	83.3%	目標値の70%以上達成	○	目標とする事業所数が適用されたが、今後も適用数増加のための検討を要す。	過疎法による課税免除との制度説明を行い、事業所にとって有利な制度利用を促す。
3 空き店舗等解消・活用件数	件	2	2	2	2	2	2	期間累計 10件	1	50.0%	△	4 (累計5)	125.0%	◎	2	確定値	累計7件	116.7%	目標値を達成	◎	空き店舗・テナントを活用し、2店舗(整体1,美容1)が開店。	起業支援補助金を利用した店舗改修等で、新たな開店を支援する。

施策 I-(2) 新たな産業と雇用の創出・人材育成の推進		各年度目標						実績状況			実績状況			目標達成状況(各課記載欄)								
項目・指標等 (KPI)	単位	R1年度 (基準値)	R2年度	R3年度	R4年度	R5年度	R6年度	目標値 R6年度	R2年度	達成率 (自動)	評価 (リスト選択)	R3年度 (累計)	達成率 (自動)	評価 (リスト選択)	R4年度	確定値/見込値 (リスト選択)	実績 (累計)	達成率 (自動)	目標達成度 (リスト選択)	評価 (リスト選択)	令和4年度 成果と課題	令和5年度 目標達成に向けた取組
1 起業支援による起業件数	人(件)	4	3	3	3	3	3	期間累計 15人(件)	7	233.3%	◎	9 (累計16)	266.7%	◎	4	確定値	累計20人(件)	222.2%	目標値を達成	◎	9事業所(飲食4, 宿泊2, 美容2, 写真業1)の起業を支援。今後の事業継続等のフォローアップを商工会議所と連携して実施。	商工会議所と経営指導員と連携し、起業希望者の起業へ向けた相談、支援を行う。
2 起業、創業セミナー(人材育成塾)受講生数	人	16	9	9	9	9	9	期間累計 45人	8	88.9%	○	9 (累計17)	94.4%	○	11	確定値	累計28人	103.7%	目標値を達成	◎	11人の受講生を迎え、創業に向けたマーケティングや財務等の基礎的スキルを身に付けるためのセミナーを実施。	受講者に対し、商工会議所と連携し、今後の起業へ向けた支援を実施。
3 工場団地を中心とした市内への企業誘致(流出抑制も含む)	社	1	2	2	1	1	2	期間累計 8社	0	0.0%	×	1 (累計1)	25.0%	×	0	確定値	累計1社	20.0%	50%未満	×	企業誘致推進員と連携しながら企業誘致を図った。	廃校など市有遊休施設の活用も提案しながら、引き続き県外企業等の誘致を進める。

施策 I-(3) 新幹線飯山駅を活用した観光交流人口の増加		各年度目標						実績状況			実績状況			目標達成状況(各課記載欄)								
項目・指標等 (KPI)	単位	R1年度 (基準値)	R2年度	R3年度	R4年度	R5年度	R6年度	目標値 R6年度	R2年度	達成率 (自動)	評価 (リスト選択)	R3年度	達成率 (自動)	評価 (リスト選択)	R4年度	確定値/見込値 (リスト選択)	実績	達成率 (自動)	目標達成度 (リスト選択)	評価 (リスト選択)	令和4年度 成果と課題	令和5年度 目標達成に向けた取組
1 観光入込客数 (日帰り+宿泊) (暦年集計)	万人	103 (H28~30の平均)	120	120	120	120	120	120万人	67	55.8%	△	51	42.5%	×	65	確定値	65万人	54.2%	目標値の50%以上(70%未満)達成	△	コロナ禍の行動制限も残る中で目標値を下回る結果となったが、入込客数は徐々に回復傾向となった。	信州いいやま観光局をはじめ、関係機関・民間事業者等と連携した誘客宣伝事業を実施し、観光情報発信及び魅力の強化を図る。
1-2 観光入込客数のうち宿泊者数 (暦年集計)	万人	76 (H28~30の平均)	95	95	95	95	95	95万人	52	54.7%	△	39	41.1%	×	50	確定値	50万人	52.6%	目標値の50%以上(70%未満)達成	△	入込客数全体の動向と同様、コロナ禍により目標値を下回る結果となったが、行動制限の緩和により宿泊需要も回復傾向となった。	宿泊施設等整備に関する補助金交付事業のほか、各種誘客宣伝事業を実施し、観光情報発信及び魅力の強化を図る。
2 外国人宿泊者数 (暦年集計)	人泊/年	9,951 (H28~30の平均)	10,000	15,000	15,000	15,000	15,000	15,000人泊/年	5,556	55.6%	△	0	0.0%	×	2,602	確定値	2,602人泊/年	17.3%	50%未満	×	新型コロナウイルス感染症の影響による入国制限もあり目標値を大きく下回ったが、制限緩和後はスキー等の外国人観光客数が徐々に回復しつつある。	コロナ関係の制限緩和による外国人観光客数の回復を見据え、豪州・アジア等の観光客への訴求力のある観光地づくり、インバウンド対策を講じる。

評価は、◎:目標値を達成、○:目標値の70%以上達成、△:目標値の50%以上(70%未満)達成、×:目標値の50%未満、-:未定、不明 で表示

## ◆ II 若者定住・移住定住推進

### 施策II-(1)若者定住のための条件、環境整備等

項目・指標等 (KPI)	単位	R1年度 (基準値)	各年度目標					目標値 R6年度	実績状況			実績状況			目標達成状況(各課記載欄)							
			R2年度	R3年度	R4年度	R5年度	R6年度		R2年度	達成率 (自動)	評価 (リスト選 択)	R3年度 (累計)	達成率 (自動)	評価 (リスト選 択)	R4年度	確定値/ 見込値 (リスト選 択)	実績	達成率 (自動)	目標達成度 (リスト選 択)	評価 (リスト選 択)	令和4年度 成果と課題	令和5年度 目標達成に向けた取組
1 若者定住のための住宅整備 (支援)	件	20	6	10	2	0	0	期間累計 18件	6	100.0%	◎	14 (累計20)	125.0%	◎	0	確定値	累計20件	166.7%	目標値を達 成	◎	サンコーボラス新町、サンコーボ ラス金山、若者住宅の整備が終 了し、今後はサンコーボラス飯 山の空き部屋の改修を速やかに行 う。	サンコーボラス飯山の雇用促進 住宅から入居していた方の退去 に合わせてリフォーム工事を実 施。
2 地域おこし協力隊員の本市 への定着数 (延べ人数)	人	2	3	3	4	4	5	延べ 5人	3	100.0%	◎	3	100.0%	◎	3	確定値	3人	75.0%	目標値の 70%以上達 成	○	令和4年度に卒隊対象者は なし(新型コロナウイルスの特例により 延長)	起業支援補助制度の活用な ど、定着に向けた取り組みに ついて隊員との相談業務に取 り組む。
3 婚活事業での成婚組数	組	1	2	2	2	2	2	期間累計 10組	0	0.0%	×	1 (累計1)	25.0%	×	1	確定値	累計2組	33.3%	50%未満	×	結婚相談所を運営し、相談・お見 合いを行うとともに、セミナー及ビ イベントを開催するなど、様々な形 の出会いの場等を提供するも、 成婚へのハードルは高い。	結婚相談所、セミナー開催、出 会いの場提供、結婚新生活支援を 実施するとともに、個別サポート 体制の充実など、総合的な切れ 目のない支援を行うとともに、効 果的な広報も併せて行う。

### 施策II-(2)移住希望者の視点に立った総合的な移住定住対策

項目・指標等 (KPI)	単位	R1年度 (基準値)	各年度目標					目標値 R6年度	実績状況			実績状況			目標達成状況(各課記載欄)							
			R2年度	R3年度	R4年度	R5年度	R6年度		R2年度	達成率 (自動)	評価 (リスト選 択)	R3年度 (累計)	達成率 (自動)	評価 (リスト選 択)	R4年度	確定値/ 見込値 (リスト選 択)	実績 (累計)	達成率 (自動)	目標達成度 (リスト選 択)	評価 (リスト選 択)	令和4年度 成果と課題	令和5年度 目標達成に向けた取組
1 三世同居支援件数	件	13	12	12	12	12	12	期間累計 60件	22	183.3%	◎	17 (累計39)	162.5%	◎	36	確定値	累計75件	208.3%	目標値を達 成	◎	様々な媒体による広報周知等に より、目標を達成し、定住促進に 繋がった。	引き続き支援を実施すると ともに、より一層の定住推進を図 るため、制度やより効果的な広報 手法の研究を行う。
2 空き家あっせん件数 (空き家バンクへの登録件数)	件	34	20	20	20	20	20	期間累計 100件	33	165.0%	◎	30 (累計63)	157.5%	◎	42	確定値	累計105 件	175.0%	目標値を達 成	◎	空家バンクへの誘導により、移 住定住者への住宅の提案、空家 の放置の防止に繋がった。 更なる空家バンクの登録を促す ため、きめ細かな対応が必要。	区からの情報提供、潜在的空家 の掘起しや、過去の交渉記録に 基づく空家バンクへの誘導を進 めていく。
3 市の支援を通じた移住者数	人	120	100	100	100	100	100	期間累計 500人	127	127.0%	◎	174 (累計 301)	150.5%	◎	95	確定値	累計396 人	132.0%	目標値を達 成	◎	きめ細かな対応などにより一定 数の移住者獲得に繋がったが、 過去5年間の平均移住者数を2 0%ほど下回っており、更なる効 果的な手法の研究が課題。	引き続き情報発信の充実、相談 者のニーズに沿った丁寧な対応 等により、移住者を獲得する。新 築需要の掘り起こしに向けた取 り組みを行う予定。
4 移住者住宅建設支援件数	件	29	16	16	16	16	16	期間累計 80件	10	62.5%	△	28 (累計38)	118.8%	◎	19	確定値	累計57件	118.8%	目標値を達 成	◎	広報周知等により、目標を達成 し、移住者獲得に繋がる。	移住者獲得の成果に繋がってい ることから、引き続き支援を実 施するとともに、他の住宅支援を 含め、制度の研究を行う。

## ◆ III 子育て支援・次世代育成

### 施策III-(1)子育て支援の充実

項目・指標等 (KPI)	単位	R1年度 (基準値)	各年度目標					目標値 R6年度	実績状況			実績状況			目標達成状況(各課記載欄)							
			R2年度	R3年度	R4年度	R5年度	R6年度		R2年度	達成率 (自動)	評価 (リスト選 択)	R3年度	達成率 (自動)	評価 (リスト選 択)	R4年度	確定値/ 見込値 (リスト選 択)	実績	達成率 (自動)	目標達成度 (リスト選 択)	評価 (リスト選 択)	令和4年度 成果と課題	令和5年度 目標達成に向けた取組
1 日曜・祝日保育の拡充(給 食提供)	園	0	0	0	0	0	1	1園	0	-	-	0	-	-	0	確定値	0園	-	未定、不明	-	社会の変化に応じた保育の あり方の研究を要する。	保育園適正規模等研究委員 会において研究中。
2 市内出生時訪問	%	99	100	100	100	100	100	100	100	100.0%	◎	100	100.0%	◎	99	確定値	99%	99.0%	目標値の 70%以上達 成	○	海外で出産した方は訪問できな かったが、その後来庁した際に様 子を確認できた。ほとんどの家 庭を訪問し、必要な方にはサ ービス等へつなげることができ た。	早めに母と連絡を取り訪問す る。転入転出等による漏れが ないよう関係機関と連絡を取 り合う。
3 保育園待機児童数	人	0	0	0	0	0	0	0	0	100.0%	◎	0	100.0%	◎	0	確定値	0人	100.0%	目標値を達 成	◎	0歳児の途中入所において、 人材不足により希望園への 入所が困難。	人材確保

施策Ⅲ-(2)次世代育成・教育		各年度目標						実績状況			実績状況			目標達成状況(各課記載欄)								
項目・指標等(KPI)	単位	R1年度(基準値)	R2年度	R3年度	R4年度	R5年度	R6年度	目標値R6年度	R2年度	達成率(自動)	評価(リスト選択)	R3年度	達成率(自動)	評価(リスト選択)	R4年度	確定値/見込値(リスト選択)	実績	達成率(自動)	目標達成度(リスト選択)	評価(リスト選択)	令和4年度成果と課題	令和5年度目標達成に向けた取組
1-1 全国学力テスト	(単位なし)	100.8	103	103	103	103	103	103	-	-	-	99.9	97.0%	○	92.5	確定値	92.5%	89.8%	目標値の70%以上達成	○	学力テストの結果を分析し学力向上支援員を活用し、効果が出ている。	学力テストの結果を分析し学力向上支援員を活用し、更に向上を図りたい。
1-2 体力テスト	(単位なし)	100.8	103	103	103	103	103	103	-	-	-	99.9	97.0%	○	104	確定値	104.0%	101.0%	目標値を達成	◎		
2 タブレット端末の児童生徒数に対する整備率(%)	%	15	100	100	100	100	100	100%	100	100.0%	◎	100	100.0%	◎	100	確定値	100%	100.0%	目標値を達成	◎	更新時期の財源確保	更新時期の財源確保
3 ふるさと教育の充実	(単位なし)	推進	推進	推進	推進	推進	推進	推進	推進	100.0%	◎	推進	100.0%	◎	推進	確定値	推進	100.0%	目標値を達成	◎	コロナ禍の中、限られた学習であったが各校特色がある学習が図られた。	令和7年度城北中学校区の4校統合を見据えてふるさと教育の見直しを図りたい。

#### ◆ IV いつまでも安心して暮らせる地域づくり

施策Ⅳ-(1)安心・安全な暮らしの確保		各年度目標						実績状況			実績状況			目標達成状況(各課記載欄)								
項目・指標等(KPI)	単位	R1年度(基準値)	R2年度	R3年度	R4年度	R5年度	R6年度	目標値R6年度	R2年度	達成率(自動)	評価(リスト選択)	R3年度	達成率(自動)	評価(リスト選択)	R4年度	確定値/見込値(リスト選択)	実績	達成率(自動)	目標達成度(リスト選択)	評価(リスト選択)	令和4年度成果と課題	令和5年度目標達成に向けた取組
1 自主防災組織における自主的な避難訓練実施団体数	集落	3	5	7	10	15	20	20集落	6	120.0%	◎	14	200.0%	◎	7	確定値	7集落	70.0%	目標値の70%以上達成	○	コロナウイルスによる訓練自衛集落が多い中、自主防災活動等支援の活用により、目標の7割を達成することができた。	コロナウイルスの5類への移行により、訓練活動の再開も見込まれ、自主防災活動等支援事業の案内等働きかけを行う。
2 要配慮者利用施設避難計画作成事務所数(洪水・土砂災害)	施設	5	20	47	47	47	47	47施設	23	115.0%	◎	47	100.0%	◎	47	確定値	47施設	100.0%	目標値を達成	◎	新たに避難確保計画の作成対象となった施設に対し、計画作成の働きかけを行った結果、目標を達成することができた。	引き続き、新たに避難確保計画の作成対象となった施設に対し、計画作成への働きかけを行う。
3 消防団協力事業所数	社	21	22	23	24	25	25	25社	23	104.5%	◎	24	104.3%	◎	23	確定値	23社	95.8%	目標値の70%以上達成	○	認定事業所の更新案内をした結果、目標に近い事業所数を達成することができた。	引き続き認定事業所の更新及び働きかけを行う。
4 地域公共交通網形成計画の策定	(単位なし)	調査研究	調査研究	計画策定	実施	実施	実施	実施	調査研究	100.0%	◎	計画策定中	70.0%	○	策定実施	確定値	実施中	100.0%	目標値を達成	◎	R4.7に計画策定計画目標達成のための各施策の推進	計画目標達成のための各施策の推進継続

施策Ⅳ-(2)地域間連携・産学官等連携の促進		各年度目標						実績状況			実績状況			目標達成状況(各課記載欄)								
項目・指標等(KPI)	単位	R1年度(基準値)	R2年度	R3年度	R4年度	R5年度	R6年度	目標値R6年度	R2年度	達成率(自動)	評価(リスト選択)	R3年度	達成率(自動)	評価(リスト選択)	R4年度	確定値/見込値(リスト選択)	実績	達成率(自動)	目標達成度(リスト選択)	評価(リスト選択)	令和4年度成果と課題	令和5年度目標達成に向けた取組
1 広域旅行企画商品の延宿泊人数(人泊/年)	(人/泊)	2,045	3,045	3,545	4,045	4,500	5,000	5,000人泊/年	615	20.2%	×	156	4.4%	×	798	確定値	798人泊/年	19.7%	50%未満	×	前年より増加したものの、依然としてコロナ禍の影響が続く、団体長期滞在旅行自体造成しにくい条強になっている。	コロナ禍により滞在型の旅行から日帰り体験型旅行へと需要が移りつつあるが、自転車を活用した滞在型旅行商品等の造成にも注力したい。
2 北信地域定住自立圏における連携	(単位なし)	推進	推進	推進	推進	推進	推進	推進	推進	100.0%	◎	推進	100.0%	◎	推進	確定値	推進	100.0%	目標値を達成	◎	第三次北信地域定住自立圏共生ビジョンに基づいて、北信地域の市町村と連携をして事業を行う。	引き続き、第三次北信地域定住自立圏共生ビジョンに基づき事業を推進する。
3 観光交流イベント参加回数	回	23	20	20	20	25	25	25回	1	5.0%	×	1	5.0%	×	11	確定値	11回	55.0%	目標値の50%以上(70%未満)達成	△	コロナ禍により各所でイベントの中止及び縮小開催が相次いだ。観光交流都市による出張イベントの開催等、交流増加に向けた取り組みを行った。	観光交流都市等のイベントへの相互出展及び観光交流都市等の市民交流増加に繋がる事業を実施する。

評価は、◎:目標値を達成、○:目標値の70%以上達成、△:目標値の50%以上(70%未満)達成、×:目標値の50%未満、-:未定、不明 を表示

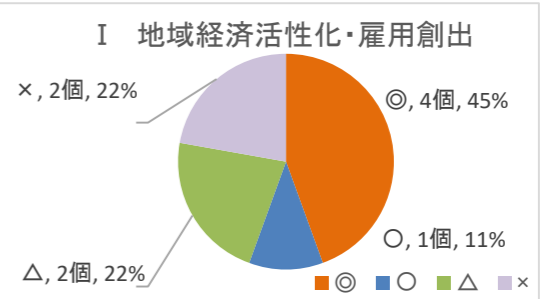
◆ 横断的な目標 関係人口の創出・拡大

横   -(1)関係人口の創出・拡大		各年度目標						実績状況			実績状況			目標達成状況(各課記載欄)								
項目・指標等 (KPI)	単位	R1年度 (基準値)	R2年度	R3年度	R4年度	R5年度	R6年度	目標値 R6年度	R2年度	達成率 (自動)	評価 (リスト選 択)	R3年度	達成率 (自動)	評価 (リスト選 択)	R4年度	確定値/ 見込値 (リスト選択)	実績	達成率 (自動)	目標達成度 (リスト選択)	評価 (リスト選 択)	令和4年度 成果と課題	令和5年度 目標達成に向けた取組
関係人口の「仕組み」	事業	2	5	7	10	15	20	20事業	2	40.0%	×	3	42.9%	×	3	確定値	3事業	30.0%	50%未満	×	関係人口創出・拡大に向けた新たな事業・取組みはなくR3年度事業の継続のみとなった。	関係人口の目標達成のため現行の事業を継続するとともに新たな仕組みづくりに向けた研究を進める。

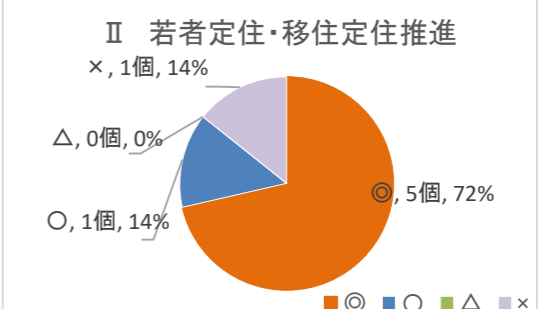
評価は、◎:目標値を達成、○:目標値の70%以上達成、△:目標値の50%以上(70%未満)達成、×:目標値の50%未満、-:未定、不明 で表示

# 第2期飯山市総合戦略 個別施策 評価（見える化） 令和4年度進捗状況

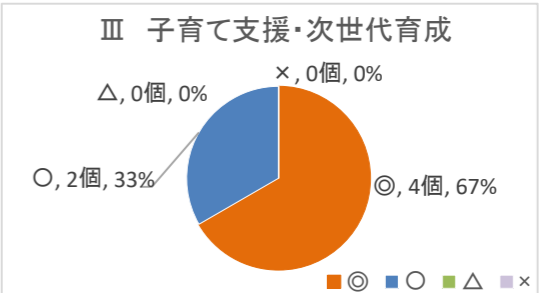
I 地域経済活性化・雇用創出		施策の個数	◎	○	△	×	◎	○	△	×	
		(個数)					(%)				
I-(1)	地域産業力の強化	3	2	1	0	0	66.7	33.3	0.0	0.0	
I-(2)	新たな産業と雇用の創出・人材育成の推進	3	2	0	0	1	66.7	0.0	0.0	33.3	
I-(3)	新幹線飯山駅を活用した観光交流人口の増加	3	0	0	2	1	0.0	0.0	66.7	33.3	
合計		9個	4個	1個	2個	2個	44.4%	11.1%	22.2%	22.2%	



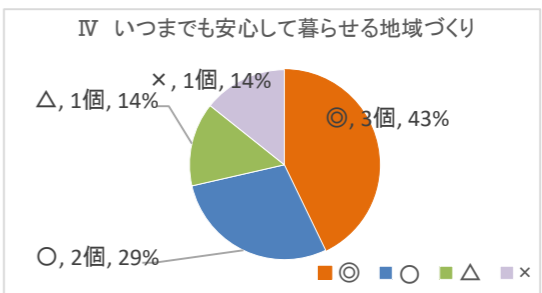
II 若者定住・移住定住推進		施策の個数	◎	○	△	×	◎	○	△	×	
		(個数)					(%)				
II-(1)	若者定住のための条件、環境整備等	3	1	1	0	1	33.3	33.3	0.0	33.3	
II-(2)	移住希望者の視点に立った総合的な移住定住対策	4	4	0	0	0	100.0	0.0	0.0	0.0	
合計		7個	5個	1個	0個	1個	71.4%	14.3%	0.0%	14.3%	



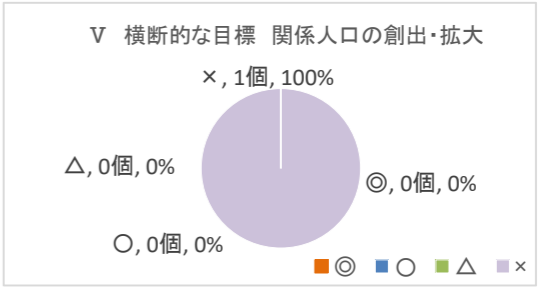
III 子育て支援・次世代育成		施策の個数	◎	○	△	×	◎	○	△	×	
		(個数)					(%)				
III-(1)	子育て支援の充実	2	1	1	0	0	50.0	50.0	0.0	0.0	
III-(2)	次世代育成・教育	4	3	1	0	0	75.0	25.0	0.0	0.0	
合計		6個	4個	2個	0個	0個	66.7%	33.3%	0.0%	0.0%	



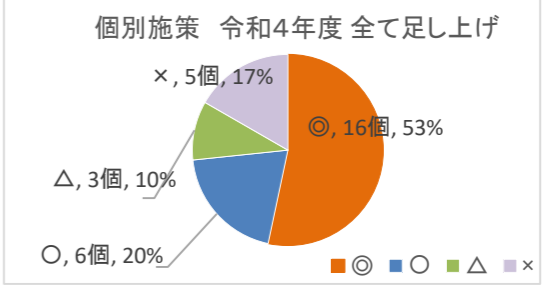
IV いつまでも安心して暮らせる地域づくり		施策の個数	◎	○	△	×	◎	○	△	×	
		(個数)					(%)				
IV-(1)	安心・安全な暮らしの確保	4	2	2	0	0	50.0	50.0	0.0	0.0	
IV-(2)	地域間連携・産学官等連携の促進	3	1	0	1	1	33.3	0.0	33.3	33.3	
合計		7個	3個	2個	1個	1個	42.9%	28.6%	14.3%	14.3%	



V 横断的な目標 関係人口の創出・拡大		施策の個数	◎	○	△	×	◎	○	△	×	
		(個数)					(%)				
横 I-(1)	関係人口の創出・拡大	1	0	0	0	1	0.0	0.0	0.0	100.0	
合計		1個	0個	0個	0個	1個	0.0%	0.0%	0.0%	100.0%	



個別施策 全て足し上げ		施策の個数	◎	○	△	×	◎	○	△	×	
		(個数)					(%)				
		30個	16個	6個	3個	5個	53.3%	20.0%	10.0%	16.7%	



※指標「日曜・祝日保育の拡充(給食提供)」は、数値が測れないため、個数に含まれていません。

評価は、◎: 目標値を達成、○: 目標値の70%以上達成、△: 目標値の50%以上(70%未満)達成、×: それ未満、-: 未定、不明 で表示