

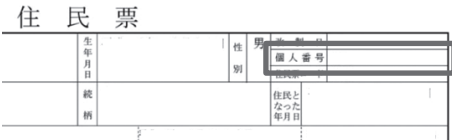


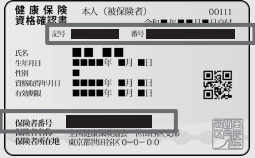

整理番号

氏名

■個人番号確認書類：個人番号の記載場所・各注意点（ ：個人番号記載箇所）

マイナンバーカード	マイナンバー通知カード	住民票
	 キリトリ線 交付申請書（キリトリ線より下部分）に記載の個人IDは個人番号ではありません。	
個人番号は裏面に記載されています。	※令和2年5月25日のマイナンバー通知カード廃止に伴い、現在は通知カードに記載された氏名、住所などが住民票に記載されている事項と一致している場合に限り、通知カードを個人番号確認書類としてご利用いただけます。	自治体により書式が違います。 個人番号欄が『省略』となっていないことを確認してください。

※個人番号は上記3種類の書類いずれかからご確認ください。運転免許証には個人番号は記載されておられません。■本人確認書類：顔写真付きの確認書類をお持ちでなく、資格確認書や年金手帳のコピーを送付される場合の注意点（ ：塗り潰し必要箇所）

		※個人情報保護のため、基礎年金番号、保険者番号や被保険者等番号が記載されている書類の写しを提出される際は、該当箇所を黒く塗り潰すなどしてください。 ※発行済の各種保険証は、経過措置期間内（2025年12月1日まで）に自治体に到着したものに限り、本人確認書類としてご利用いただけます。2025年12月2日以降は、本人確認書類としてはご利用になれません。
--	--	--

※顔写真なしの本人確認書類をご利用いただく場合は、2種類以上の本人確認書類が必要です。

確認書類貼り付けの際は、重ならないように貼り付けてください。

※下記の貼り付け枠よりも大きなサイズの書類は貼り付けせず、A4もしくはB5サイズにコピーしてそのまま同封ください。

貼り付け位置



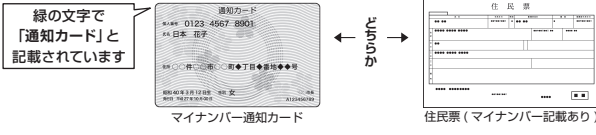
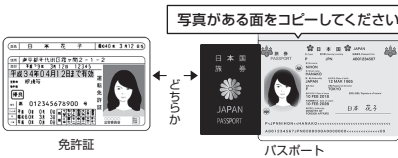

貼り付け位置

# ワンストップ特例申請書の記入と添付資料について

ワンストップ特例制度を利用される方につきましては、申請書にマイナンバー（個人番号）の記入と本人確認書類の添付が必要となります。必要書類をご準備の上、返送をお願いいたします。

個人番号・本人確認書類については、下記3パターンのうち、いずれかの方法で書類をご用意ください。

※ワンストップ特例申請書裏面の個人番号の記載場所・各注意点もあわせてお読みください。

パターンA	パターンB	パターンC
<div><b>1 マイナンバーカード (写し) (裏面)</b>  ICチップが付いています マイナンバーが記載されています</div> <div><b>2 マイナンバーカード (写し) (表面)</b>  顔写真が付いています 「個人番号カード」と記載されています</div>	<div><b>1 マイナンバー通知カード(写し) もしくは 住民票(マイナンバー記載あり)(写し)</b>  ※マイナンバー通知カードの裏面に住所変更などの追記がある場合には、必ず裏面のコピーも提出してください。</div> <div><b>2 免許証(写し) もしくは パスポート(写し)</b>  ※本人確認書類は、身体障害者手帳、精神障害者保健福祉手帳、療育手帳、在留カード、特別永住者証明書でも問題ございません。</div>	<div><b>2 年金手帳 および 資格確認書 など 自治体が認める公的書類2点以上の写し</b>  ※個人情報保護のため、基礎年金番号、保険者番号や被保険者等番号が記載されている書類の写しを提出される際は、該当箇所を黒く塗り潰すなどしてください。 ※発行済の各種保険証は、経過措置期間内(2025年12月1日まで)に自治体に到着したものに限り、本人確認書類としてご利用いただけます。2025年12月2日以降は、本人確認書類としてはご利用できません。</div>

用意した書類のコピーをとりワンストップ特例申請書の下部に貼り付けてください。

## ワンストップ特例申請書提出前に下記の確認をお願いします

No.	確認事項	チェック
1	記載されている自治体名は正しく記入されていますか？	<input type="checkbox"/>
2	郵便番号、住所、名前、個人番号、生年月日は控除対象者のものが正しく記入されていますか？ ※申請書の記載内容に間違いがありましたら二重線で消して修正内容をお書きください。 ※住所は、寄附した翌年の1月1日時点での住所地で記載をお願いいたします。	<input type="checkbox"/>
3	寄附日、寄附金額は正しく記入されていますか？ ※一件の寄附につき1枚の申請書となります。同じ自治体に複数の寄附がある寄附者様は、お手数ですが1枚の申請書に合算せずにお送りください。	<input type="checkbox"/>
4	本人確認書類は正しい組み合わせ(上記記載の3パターンのいずれか)でご用意されていますか？	<input type="checkbox"/>
5	コピーした本人確認書類は、はっきりと読めますか？ ※文字が認識できない場合は不備扱いとなる可能性があります。	<input type="checkbox"/>
6	同寄附内容ですでに申請書をお送り済みではありませんか？ ※本書類は寄附のお申し込みをされた際にワンストップ特例申請書の郵送を希望された方にお送りしています。 ご自身でサイトより書類をダウンロードし郵送済みの方は本書類同封の申請書は送る必要はございません。	<input type="checkbox"/>

※この紙は返送不要です。