

第8回 飯山市保育園・学校課題検討委員会会議次第

日時：平成30年6月15日(金) 午後6時30分
場所：飯山市役所4階全員協議会室

1 開会

2 あいさつ

3 事務局から

(1) 前回(第7回)会議を踏まえて

◎学級編成・教員配置基準等について

◎中学校・高等学校卒業後の進路状況

(2) 平成30年度小中学校児童・生徒数および将来推計について

(3) 中学校部活動の状況について

4 会議事項

○意見交換

5 その他

○今後の計画

・学校見学 _____ 月 日 () _____ ~

・次回委員会 _____ 月 日 () _____ ~

6 閉会

「学級編成・教職員配置の基準」について

○ 公立義務教育諸学校の学級編制及び教職員定数の標準に関する法律

I 国の学級編成基準（抜粋）

- 1 同学年の児童・生徒で編成する通常学級
 - (1) 小学校第1学年 35人
 - (2) 小学校2～6学年 40人
 - (3) 中学校1～3学年 40人

- 2 二の学年児童・生徒で編成する学級（複式学級）
 - (1) 小学校第1学年を含む場合 8人
その他 16人
 - (2) 中学校全学年 8人

- 3 飛び複式学級
 - (1) 小学校第1学年を含む場合 4人
その他 8人
 - (2) 中学校全学年 4人

II 長野県の市町村立小・中学校 学級編成基準（抜粋）

- 1 同学年の児童・生徒で編成する通常学級
 - (1) 小学校第1学年 35人
 - (2) 小学校2～6学年 35人
 - (3) 中学校1～3学年 35人

- 2 二の学年児童・生徒で編成する学級（複式学級）
 - (1) 小学校第1学年を含む場合 8人
その他 8人
 - (2) 中学校全学年 8人

- 3 飛び複式学級
 - (1) 小学校第1学年を含む場合 4人
その他 4人
 - (2) 中学校全学年 4人

Ⅲ 教員配当基準

(H9.4.1県が基準を定める)

小学校教員配当基準

学級数	校長	教頭	担任	専科	合計
1	1	1	1		3
2	1	1	2		4
3	1	1	3		5
4	1	1	4		6
5	1	1	5		7
6	1	1	6	1	9
7	1	1	7	1	10
8	1	1	8	1	11
9	1	1	9	1	12
10	1	1	10	1	13
11	1	1	11	1	14
12	1	1	12	1	15
13	1	1	13	1	16
14	1	1	14	2	18
15	1	1	15	2	19
16	1	1	16	2	20
17	1	1	17	2	21
18	1	1	18	2	22
19	1	1	19	2	23
20	1	1	20	2	24

中学校教員配当基準

学級数	校長	教頭	担任	専科	生徒指導	合計
1	1	1	1			3
2	1	1	2	2		6
3	1	1	3	4		9
4	1	1	4	3		9
5	1	1	5	3		10
6	1	1	6	3		11
7	1	1	7	4		13
8	1	1	8	5		15
9	1	1	9	5		16
10	1	1	10	6		18
11	1	1	11	6		19
12	1	1	12	6		20
13	1	1	13	6		21
14	1	1	14	7		23
15	1	1	15	7		24
16	1	1	16	7	1	26
17	1	1	17	8	1	28
18	1	1	18	9	1	30
19	1	1	19	10	1	32
20	1	1	20	10	1	33

※小学校の専科教員数は国の学級編成基準による。中学校の専科・生徒指導教員数は県の学級編成基準による。

※専科とは、音楽や理科などの教科指導を専門にし、学級担任をしない教員。

※生徒指導とは、生徒指導を中心に担当するために配置される教員。

上記は長野県が県費の正規教員として配当する教員数の基本的な枠組みを示しています。実際の教員配置においては、学校の状況による県の加配教員（非正規や非常勤）、市の加配教員等（非正規や非常勤等）が存在します。→次ページ

また、国の学級編成基準（40人）と県基準（35人）により学級数に差が生じる場合、教員配置数にも影響することとなります。

IV 教員加配の状況（平成30年度）

1 県の加配状況

	30人規模学級関係 (編成・専科・担任)	特別支援・通級指導 (障害・不適応・LD等)	その他 (複式・不登校・初任研)
飯山小	2	4	1
東小			2
城南中	3	1	1
城北中	4		

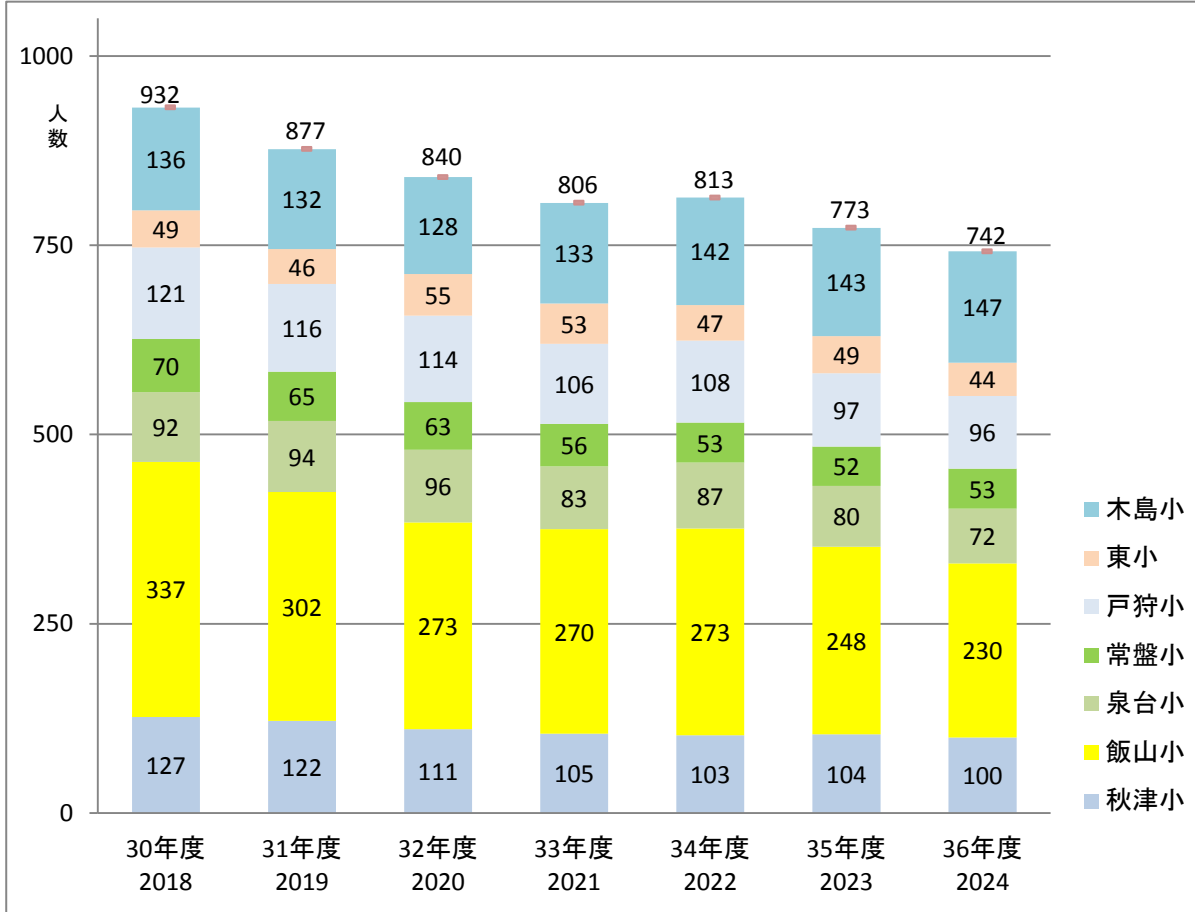
H30.4.1現在 非常勤含む

2 市の加配状況

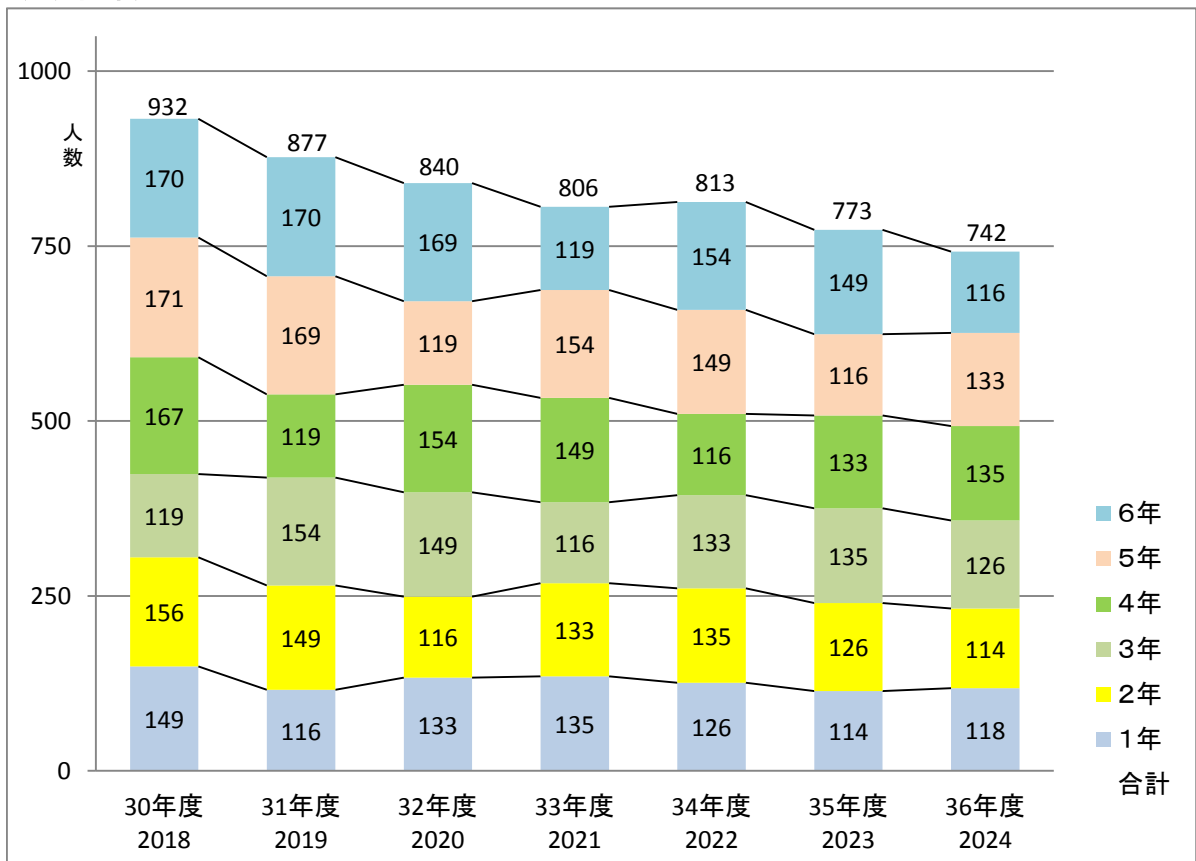
No.	学校名	加配種別	人数	加配内容
1	秋津小	その他(学力向上)	1	週20h 40週
		心の相談員	1	週25h 40週
2	飯山小	児童生徒介助員	1	週20h 40週
		心の相談員	1	週29h 40週
		特別支援教育支援員	1	週25h 40週
		事務室補助	1	年40h
3	泉台小	その他(学力向上)	1	週20h 40週
		特別支援教育支援員	1	週25h 40週
4	常盤小	その他(学力向上)	1	週25h 40週
		特別支援教育支援員	1	週20h 40週
5	戸狩小	特別支援教育支援員	1	週25h 40週
		その他(学力向上)	1	週20h 40週
6	東小	その他(学力向上)	1	週20h 40週
7	木島小	その他(学力向上)	1	週20h 40週
		特別支援教育支援員	1	週25h 40週
8	城南中	その他(学力向上 連携)	1	週29h 40週
		その他(学力向上)	1	週29h 40週
		不登校児童生徒支援員	1	月19日 1日4h
		不登校児童生徒支援員	1	月10日 1日4h
		心の相談員	1	週29h 40週
9	城北中	その他(学力向上 連携)	1	週29h 40週
		その他(学力向上)	1	週29h 40週
		その他(中間教室支援員)	1	週20h 40週
		不登校児童生徒支援員	1	月19日 1日4h
		心の相談員	1	週29h 40週
	計		25	

平成30～36年度 児童数の推計

(1) 学校別



(2) 学年別

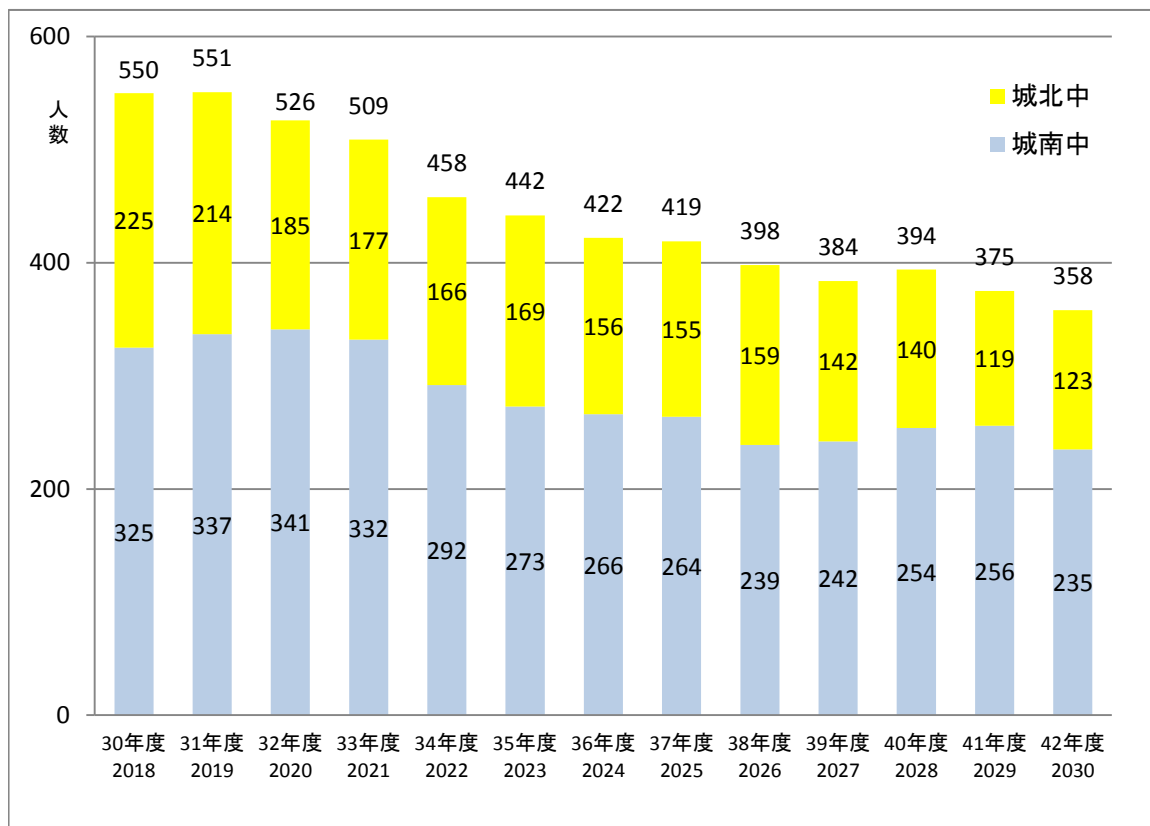


※ 平成30年度は学校基本調査による数値（5月1日現在）

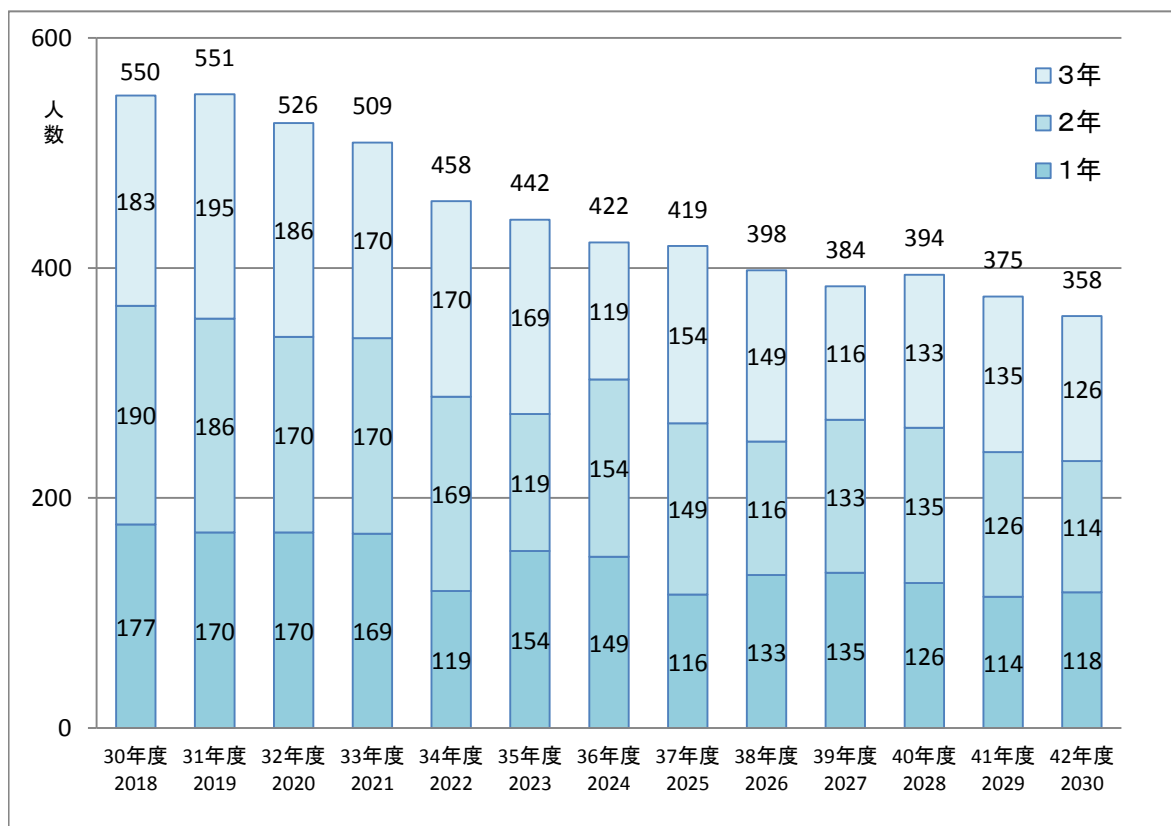
※ 平成31年度以降は平成29年5月1日現在の住民基本台帳により学齢人数を各学校ごとに集計した推計値。

平成30～42年度 生徒数の推計

(1) 学校別



(2) 学年別

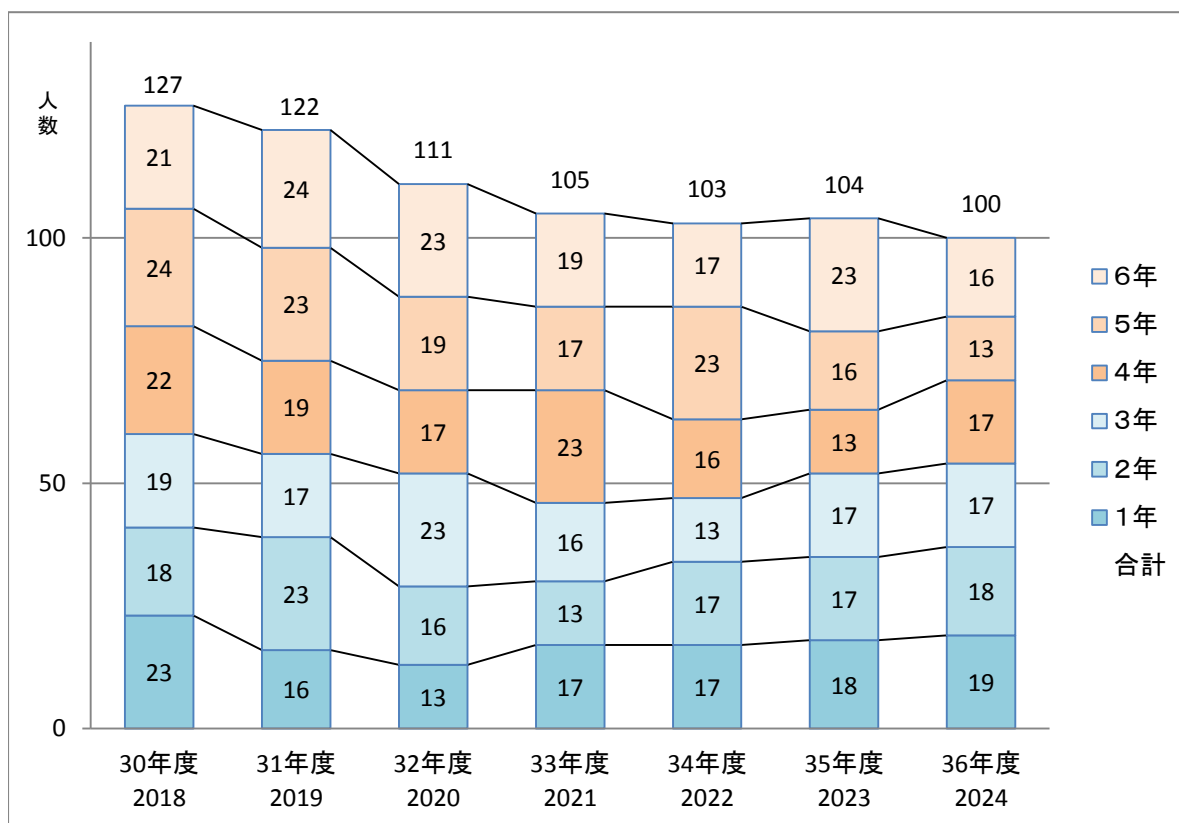


※ 平成30年度は学校基本調査による数値（5月1日現在）

※ 平成31年度以降は平成30年5月1日現在の住民基本台帳により学齢人数を各学校ごとに集計した推計値。

平成30～36年度 学年別児童数の推計

【秋津小】



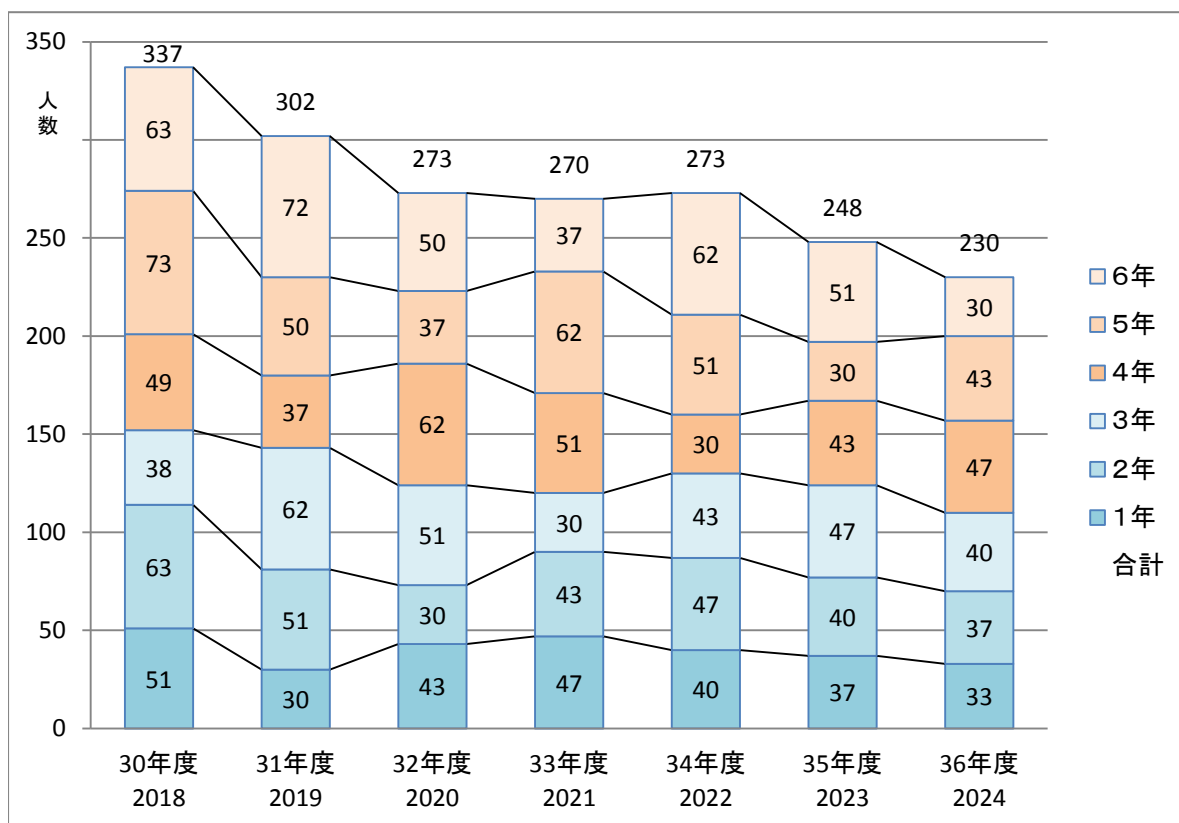
	区分	30年度 2018	31年度 2019	32年度 2020	33年度 2021	34年度 2022	35年度 2023	36年度 2024
秋津小	1年	23	16	13	17	17	18	19
	2年	18	23	16	13	17	17	18
	3年	19	17	23	16	13	17	17
	4年	22	19	17	23	16	13	17
	5年	24	23	19	17	23	16	13
	6年	21	24	23	19	17	23	16
	合計	127	122	111	105	103	104	100
	前年対比		96%	91%	95%	98%	101%	96%
30対比		96%	87%	83%	81%	82%	79%	

※ 平成30年度は学校基本調査による数値（5月1日現在）

※ 平成31年度以降は平成30年5月1日現在の住民基本台帳により学齢人数を各学校ごとに集計した推計値。

平成30～36年度 学年別児童数の推計

【飯山小】



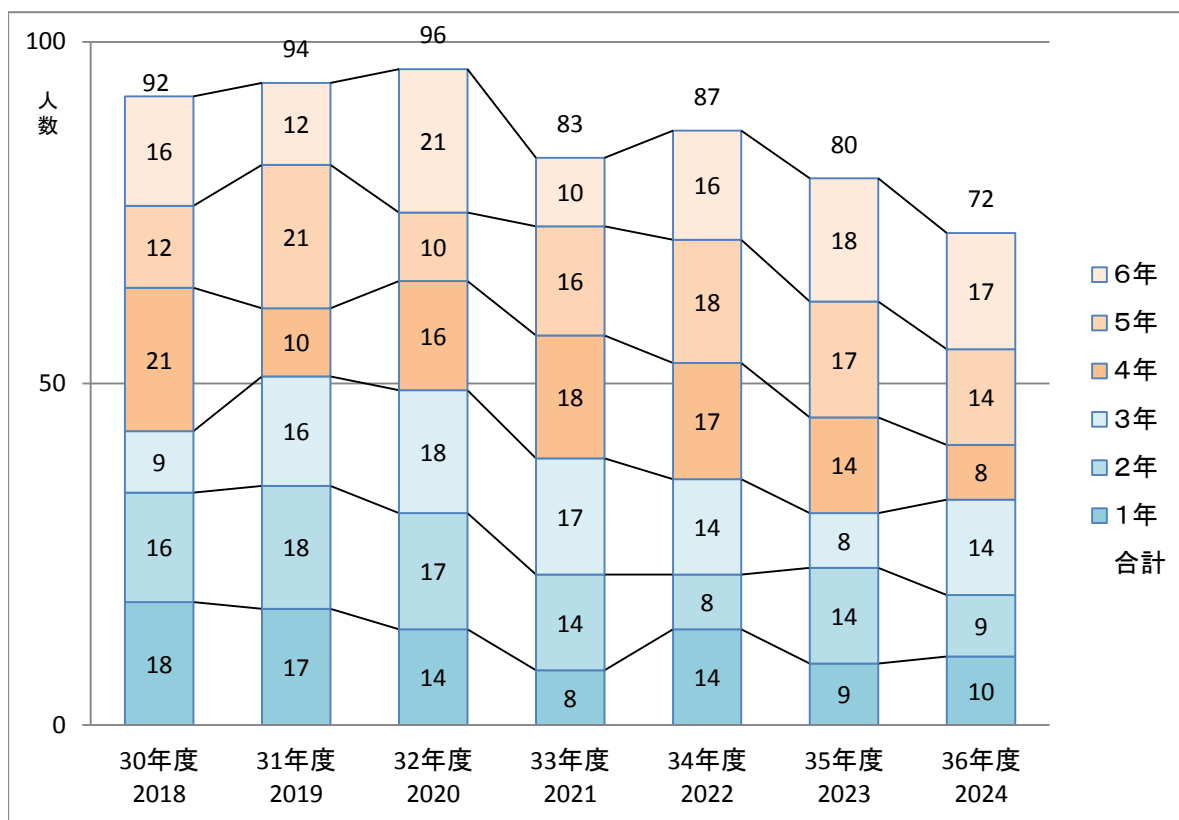
	区分	30年度 2018	31年度 2019	32年度 2020	33年度 2021	34年度 2022	35年度 2023	36年度 2024
飯山小	1年	51	30	43	47	40	37	33
	2年	63	51	30	43	47	40	37
	3年	38	62	51	30	43	47	40
	4年	49	37	62	51	30	43	47
	5年	73	50	37	62	51	30	43
	6年	63	72	50	37	62	51	30
	合計	337	302	273	270	273	248	230
	前年対比		90%	90%	99%	101%	91%	93%
	30対比		90%	81%	80%	81%	74%	68%

※ 平成30年度は学校基本調査による数値（5月1日現在）

※ 平成31年度以降は平成30年5月1日現在の住民基本台帳により学齢人数を各学校ごとに集計した推計値。

平成30～36年度 学年別児童数の推計

【泉台小】



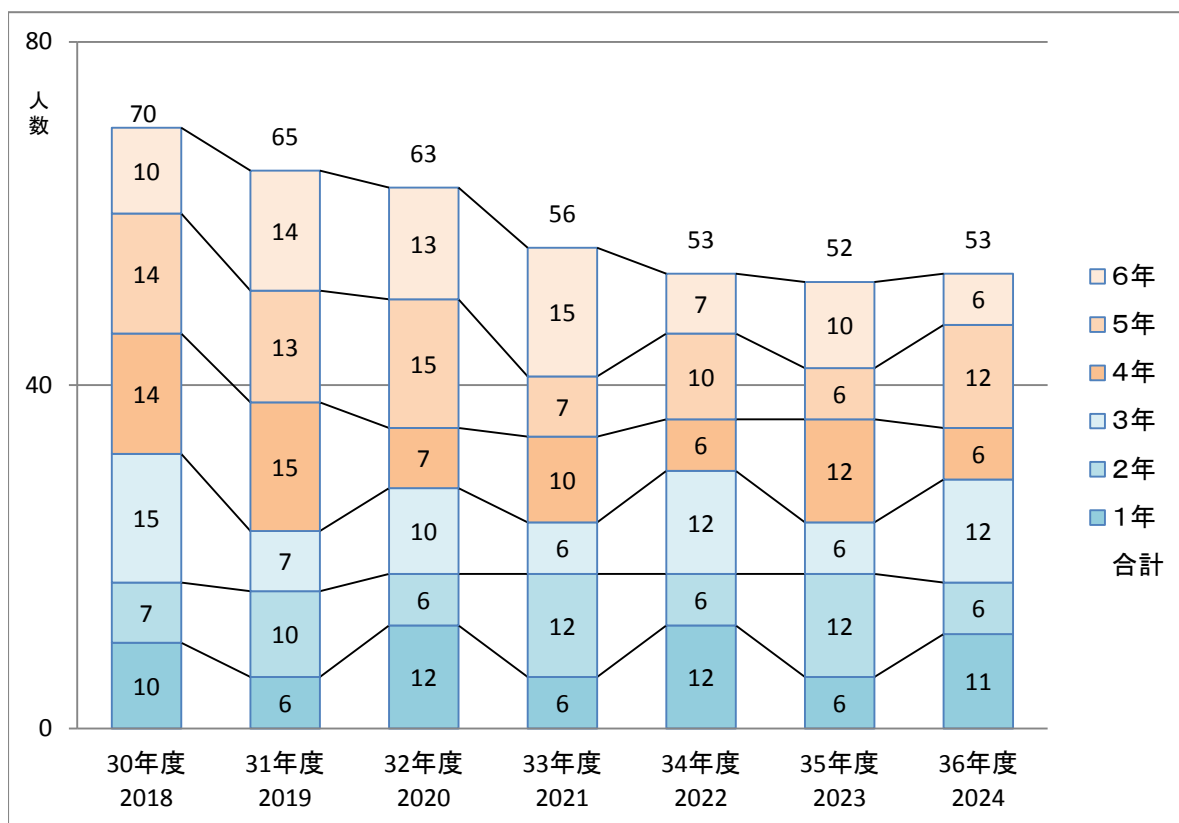
	区分	30年度 2018	31年度 2019	32年度 2020	33年度 2021	34年度 2022	35年度 2023	36年度 2024
泉台小	1年	18	17	14	8	14	9	10
	2年	16	18	17	14	8	14	9
	3年	9	16	18	17	14	8	14
	4年	21	10	16	18	17	14	8
	5年	12	21	10	16	18	17	14
	6年	16	12	21	10	16	18	17
	合計	92	94	96	83	87	80	72
	前年対比		102%	102%	86%	105%	92%	90%
	30対比		102%	104%	90%	95%	87%	78%

※ 平成30年度は学校基本調査による数値（5月1日現在）

※ 平成31年度以降は平成30年5月1日現在の住民基本台帳により学齢人数を各学校ごとに集計した推計値。

平成30～36年度 学年別児童数の推計

【常盤小】



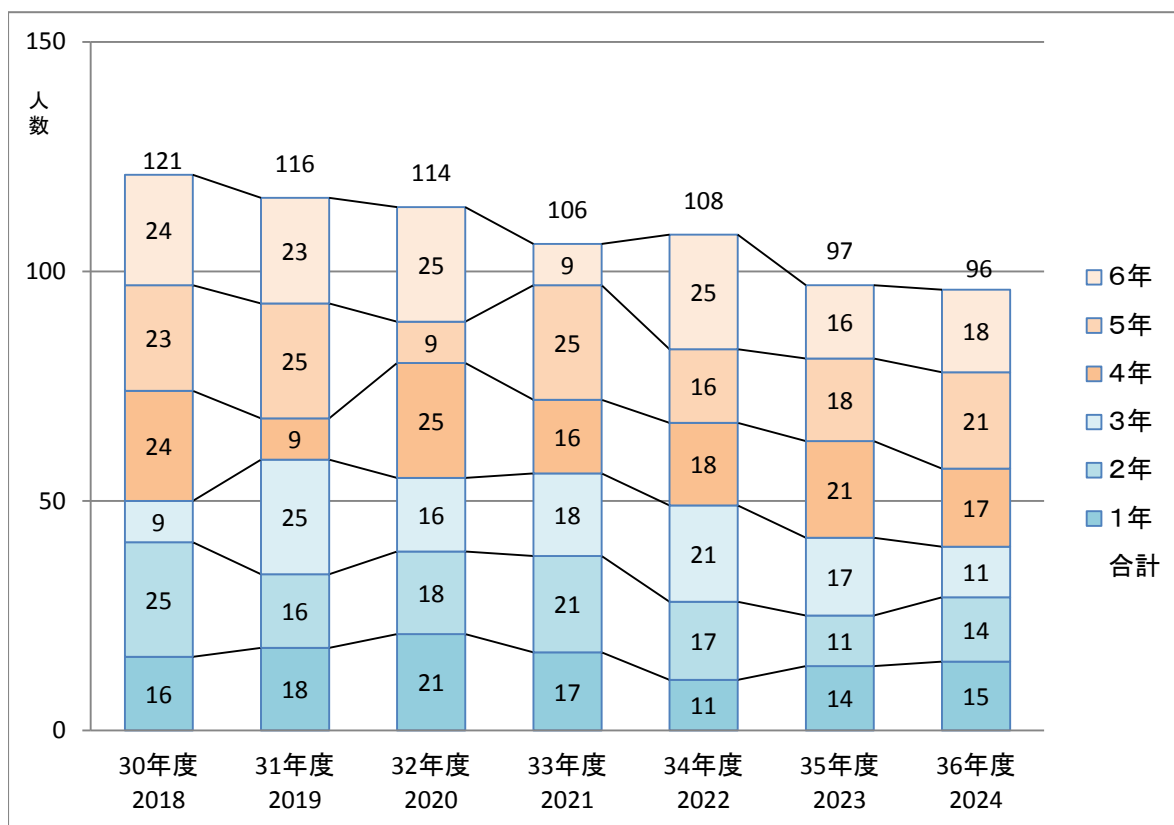
	区分	30年度 2018	31年度 2019	32年度 2020	33年度 2021	34年度 2022	35年度 2023	36年度 2024
常盤小	1年	10	6	12	6	12	6	11
	2年	7	10	6	12	6	12	6
	3年	15	7	10	6	12	6	12
	4年	14	15	7	10	6	12	6
	5年	14	13	15	7	10	6	12
	6年	10	14	13	15	7	10	6
	合計	70	65	63	56	53	52	53
	前年対比			93%	97%	89%	95%	98%
30対比			93%	90%	80%	76%	74%	76%

※ 平成30年度は学校基本調査による数値（5月1日現在）

※ 平成31年度以降は平成30年5月1日現在の住民基本台帳により学齢人数を各学校ごとに集計した推計値。

平成30～36年度 学年別児童数の推計

【戸狩小】



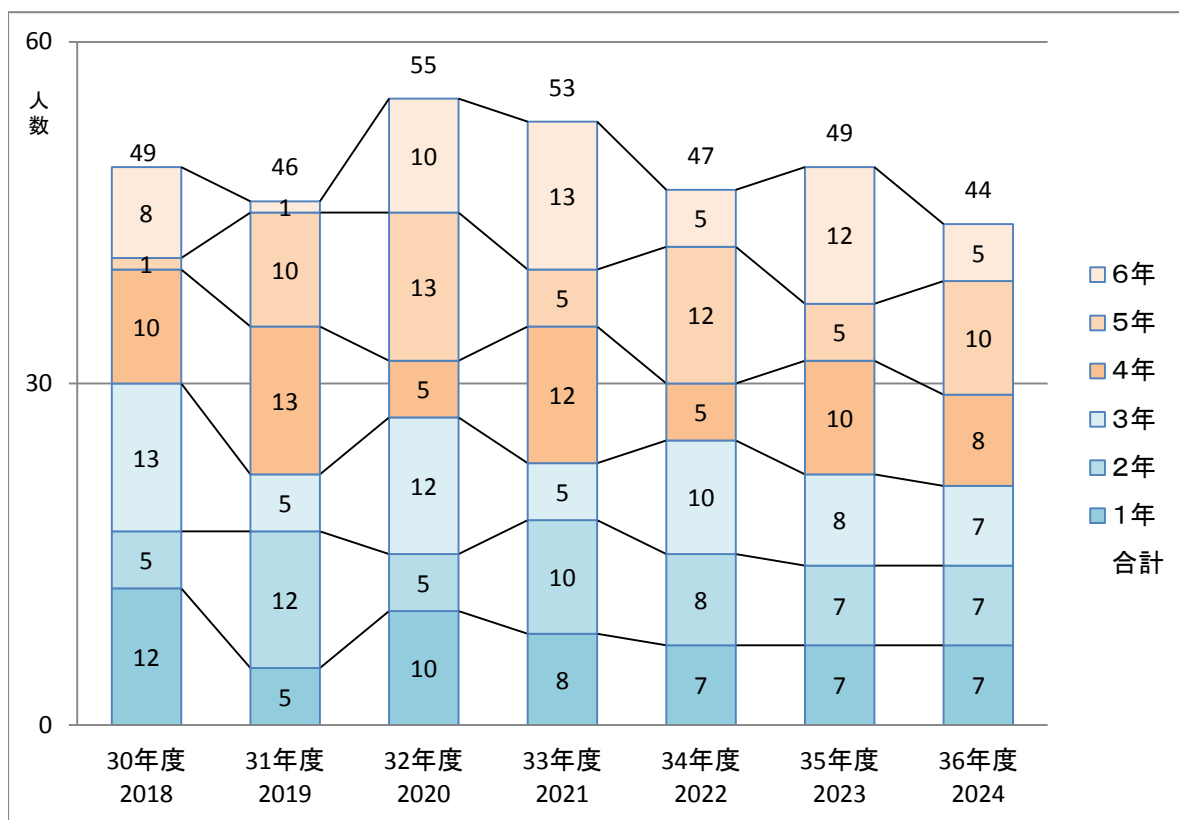
	区分	30年度 2018	31年度 2019	32年度 2020	33年度 2021	34年度 2022	35年度 2023	36年度 2024
戸狩小	1年	16	18	21	17	11	14	15
	2年	25	16	18	21	17	11	14
	3年	9	25	16	18	21	17	11
	4年	24	9	25	16	18	21	17
	5年	23	25	9	25	16	18	21
	6年	24	23	25	9	25	16	18
	合計	121	116	114	106	108	97	96
	前年対比		96%	98%	93%	102%	90%	99%
30対比		96%	94%	88%	89%	80%	79%	

※ 平成30年度は学校基本調査による数値（5月1日現在）

※ 平成31年度以降は平成30年5月1日現在の住民基本台帳により学齢人数を各学校ごとに集計した推計値。

平成30～36年度 学年別児童数の推計

【東小】



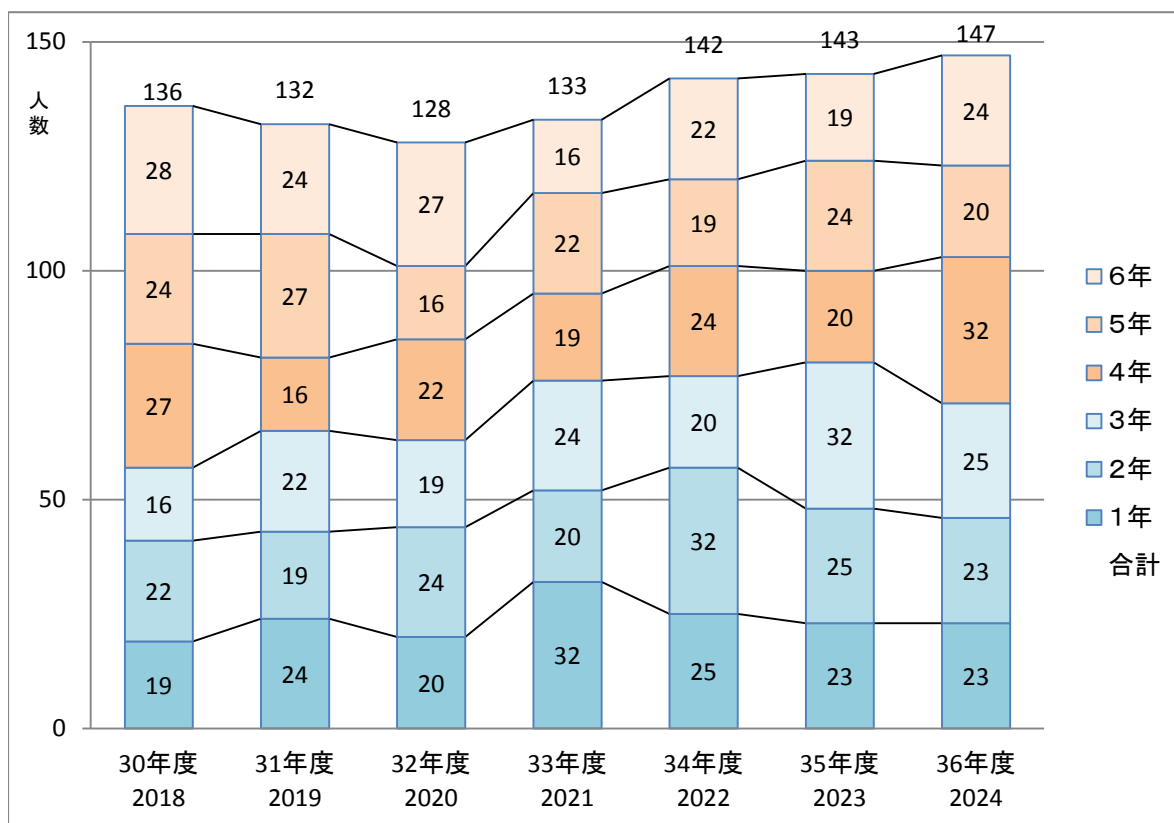
	区分	30年度 2018	31年度 2019	32年度 2020	33年度 2021	34年度 2022	35年度 2023	36年度 2024
東小	1年	12	5	10	8	7	7	7
	2年	5	12	5	10	8	7	7
	3年	13	5	12	5	10	8	7
	4年	10	13	5	12	5	10	8
	5年	1	10	13	5	12	5	10
	6年	8	1	10	13	5	12	5
	合計	49	46	55	53	47	49	44
	前年対比		94%	120%	96%	89%	104%	90%
30対比		94%	112%	108%	96%	100%	90%	

※ 平成30年度は学校基本調査による数値（5月1日現在）

※ 平成31年度以降は平成30年5月1日現在の住民基本台帳により学齢人数を各学校ごとに集計した推計値。

平成30～36年度 学年別児童数の推計

【木島小】



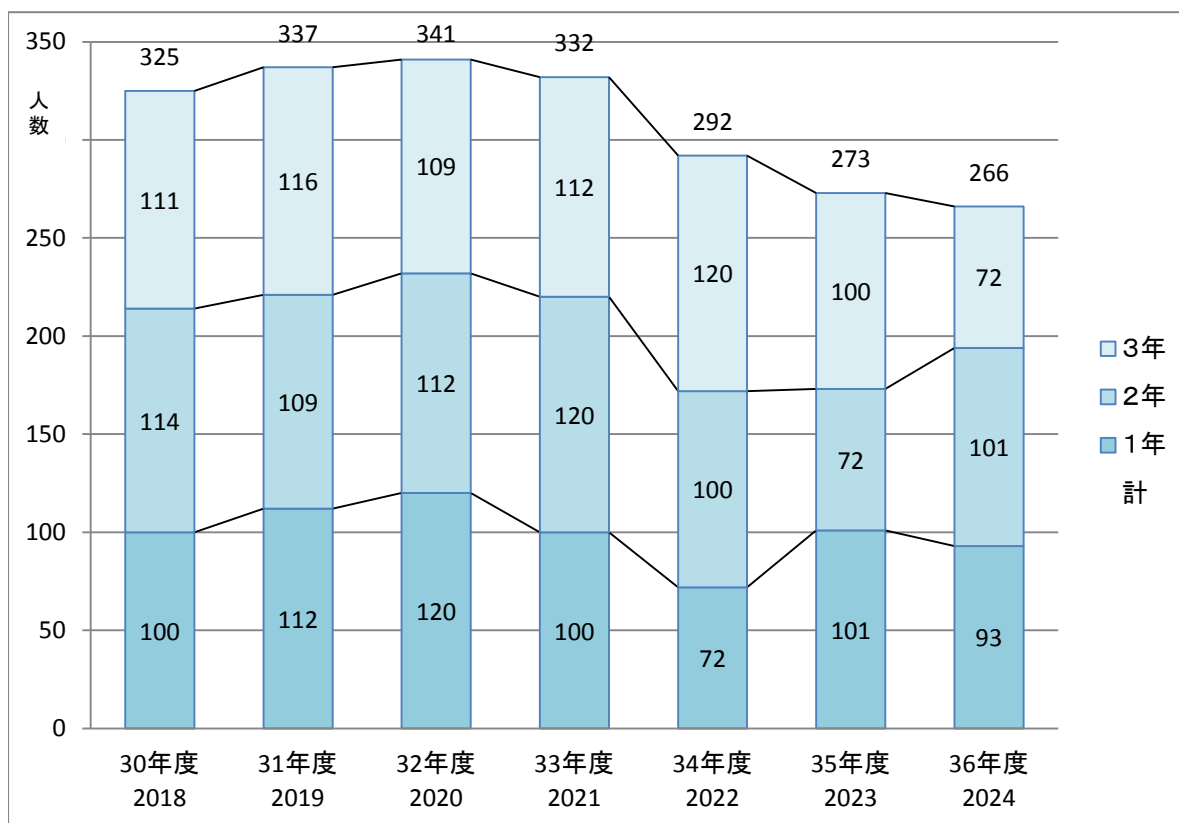
	区分	30年度 2018	31年度 2019	32年度 2020	33年度 2021	34年度 2022	35年度 2023	36年度 2024
木島小	1年	19	24	20	32	25	23	23
	2年	22	19	24	20	32	25	23
	3年	16	22	19	24	20	32	25
	4年	27	16	22	19	24	20	32
	5年	24	27	16	22	19	24	20
	6年	28	24	27	16	22	19	24
	合計	136	132	128	133	142	143	147
	前年対比		97%	97%	104%	107%	101%	103%
	30対比		97%	94%	98%	104%	105%	108%

※ 平成30年度は学校基本調査による数値（5月1日現在）

※ 平成31年度以降は平成30年5月1日現在の住民基本台帳により学齢人数を各学校ごとに集計した推計値。

平成30～36年度 学年別生徒数の推計

【城南中】



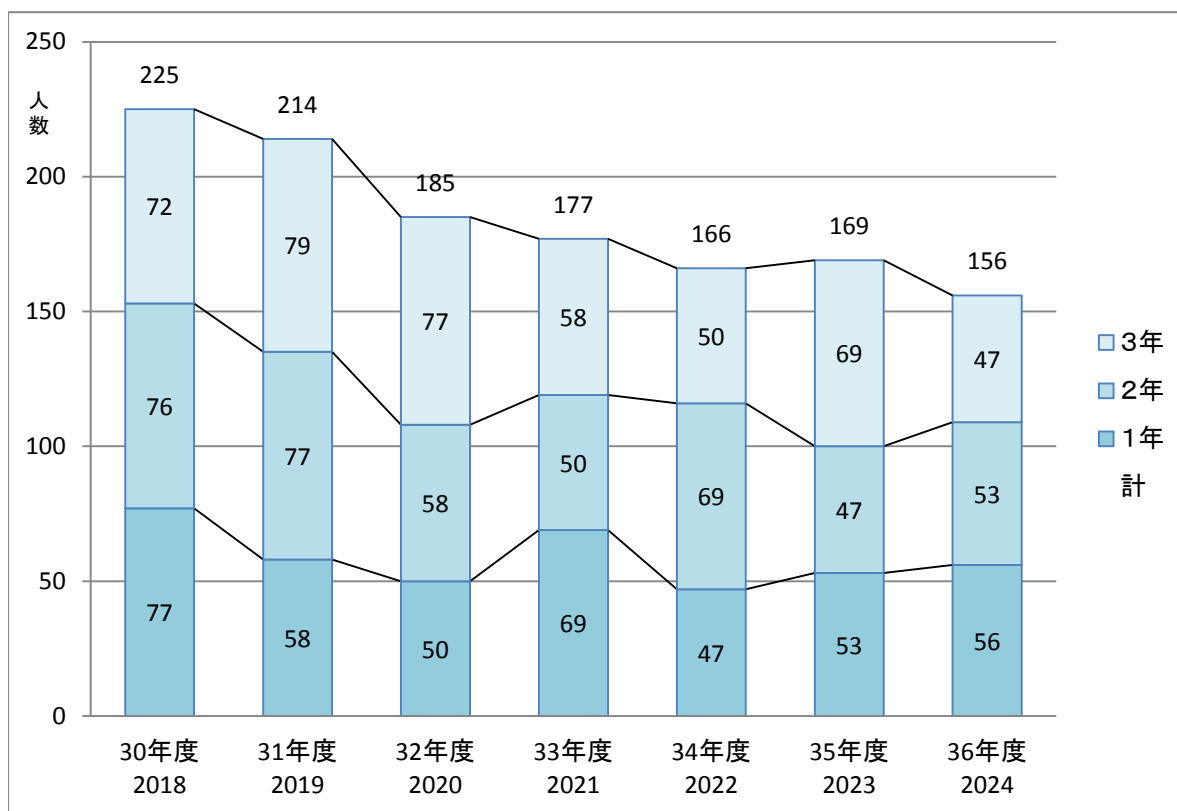
	学年	30年度 2018	31年度 2019	32年度 2020	33年度 2021	34年度 2022	35年度 2023	36年度 2024
城南中	1年	100	112	120	100	72	101	93
	2年	114	109	112	120	100	72	101
	3年	111	116	109	112	120	100	72
	計	325	337	341	332	292	273	266
	前年対比		103.7%	101.2%	98.5%	88.0%	93.5%	97.4%
	30年対比		103.7%	104.9%	102.2%	89.8%	84.0%	81.8%

※ 平成30年度は学校基本調査による数値（5月1日現在）

※ 平成31年度以降は平成30年5月1日現在の住民基本台帳により学齢人数を各学校ごとに集計した推計値。

平成30～36年度 学年別生徒数の推計

【城北中】



	学年	30年度 2018	31年度 2019	32年度 2020	33年度 2021	34年度 2022	35年度 2023	36年度 2024
城北中	1年	77	58	50	69	47	53	56
	2年	76	77	58	50	69	47	53
	3年	72	79	77	58	50	69	47
	計	225	214	185	177	166	169	156
	前年対比		95.1%	86.4%	95.7%	93.8%	101.8%	92.3%
	30年対比		95.1%	82.2%	78.7%	73.8%	75.1%	69.3%

※ 平成30年度は学校基本調査による数値（5月1日現在）

※ 平成31年度以降は平成30年5月1日現在の住民基本台帳により学齢人数を各学校ごとに集計した推計値。

中学校部活動の状況

1. 推移と現状

◎城南中

	生徒数	部活数
H26	373	15
H27	339	15
H28	343	15
H29	323	15
H30	325	15
H31	337	
H32	341	
H33	332	

H30内訳	部名	部員(1~3年)	備考
1	野球	19	
2	陸上	46	
3	男子バスケット	26	
4	女子バスケット	19	
5	女子バレー	19	
6	卓球	42	
7	柔道	6	
8	剣道	10	
9	スキー(アルペン)	6	
10	スキー(クロス)	13	
11	スキー(ジャンプ)	0	入部希望無し
12	パソコン	20	
13	吹奏楽	35	
14	美術	29	
15	水泳	3	

◎城北中

	生徒数	部活数
H26	270	12
H27	246	12
H28	227	12
H29	213	12
H30	225	12
H31	214	
H32	185	
H33	177	

H30内訳	部名	部員(1~3年)	備考
1	野球	14	
2	陸上	20	
3	男子バスケット	17	
4	女子バレー	14	
5	卓球	28	
6	剣道	7	
7	スキー(アルペン)	5	
8	スキー(クロス)	15	
9	スキー(ジャンプ)	0	入部希望無し
10	吹奏楽	32	
11	美術	18	
12	技術部	12	

※生徒数(H31~33)はH30.5.1現在の
住民基本台帳人口による推計

2. 部活動の状況

- * 教員が複数の部活動の顧問を掛け持ちしている場合がある。
- * 種目によっては、全くの初心者が顧問になる場合もあり、外部指導者が必要となるケースも。
- * 国や県により、部活動時間は制限されてきている。休養日を設けるなども。
- * 学校教育としての部活動と、社会体育としての活動とがあり、活動時間や指導体制の問題などの調整が必要。
- * 朝部活は原則として禁止。教職員の負担軽減も求められる。
- * 社会体育で遅い時間だと保護者送迎などの負担も。