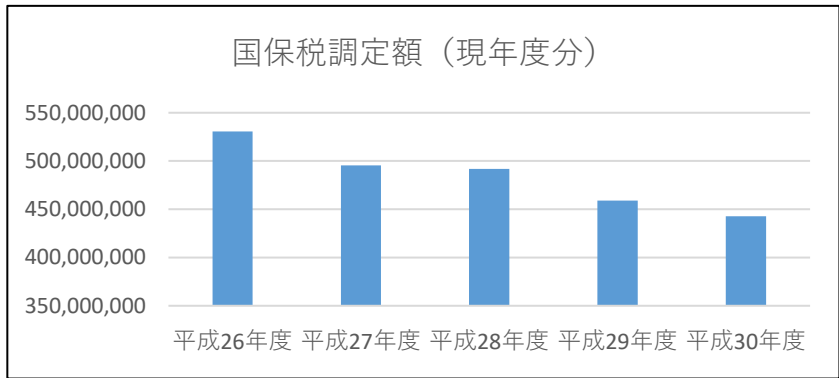


◎ 国保税現年度分 調定額、収納額の推移（H26～H30：国保税改定なし）

○ 国保税現年度**調定額**と対前年比率（単位：円、％）

区分	平成26年度	平成27年度	平成28年度	平成29年度	平成30年度
国保税調定額 (現年度分)	530,582,400	495,566,000	491,788,000	459,073,700	442,706,600
前年度比	/	93.40%	99.24%	93.35%	96.43%

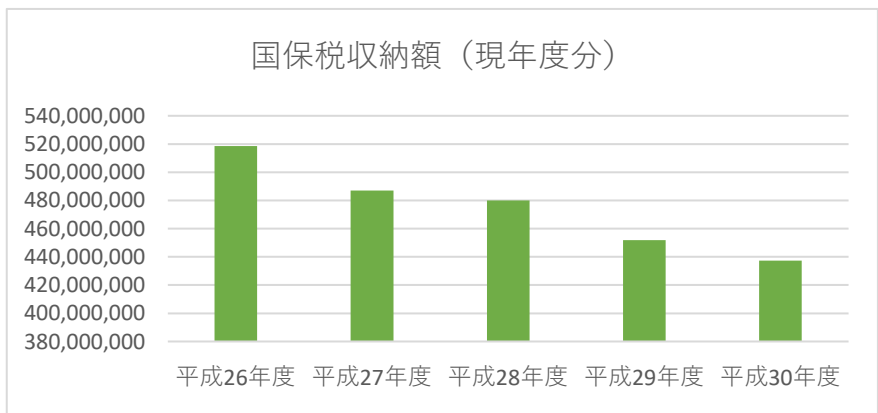
★ 被保険者減少等により前年に対し平均**95.61%**（△4.39%）



○ 国保税現年度**収納額**と対前年比率（単位：円、％）

区分	平成26年度	平成27年度	平成28年度	平成29年度	平成30年度
国保税収納額 (現年度分)	518,467,919	486,958,000	480,008,000	451,932,030	437,404,709
前年度比	/	93.92%	98.57%	94.15%	96.79%

★被保険者減少等により前年に対し平均**95.86%**（△4.14%）



○ 国保税現年度**収納率**（H26～H30）

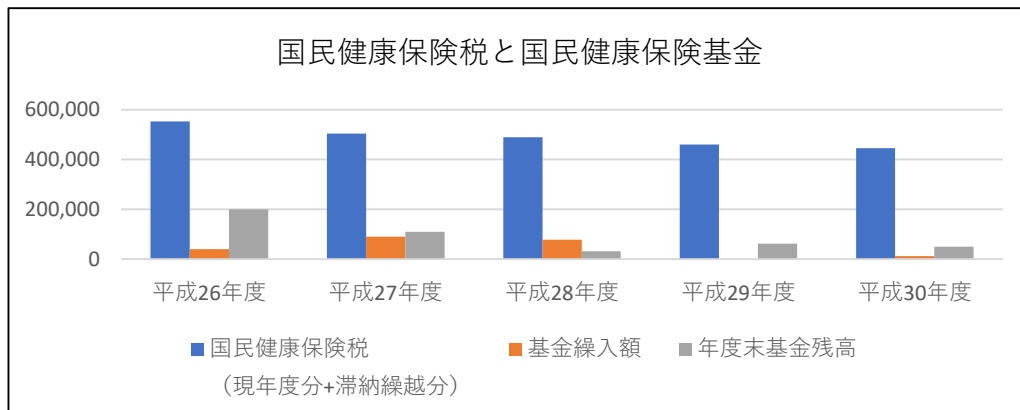
区分	平成26年度	平成27年度	平成28年度	平成29年度	平成30年度
国保税収納率 (現年度分)	97.72%	98.26%	97.60%	98.44%	98.80%

★ 国保税現年度**収納率** 平均**98.16%**

○ 国民健康保険税と国民健康保険基金

(単位：千円)

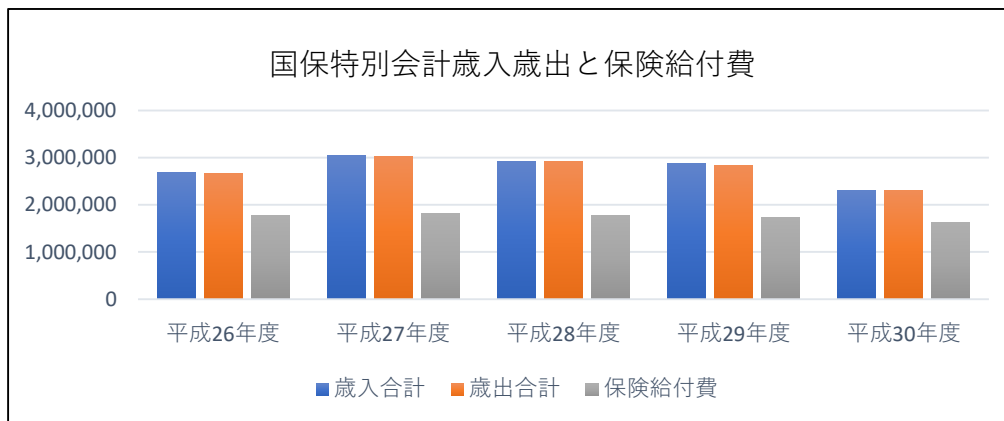
区 分	平成26年度	平成27年度	平成28年度	平成29年度	平成30年度
国民健康保険税 (現年度分+滞納繰越分)	553,096	503,667	489,732	460,229	445,949
基金繰入額	40,000	90,000	78,000	0	12,000
年度末基金残高	199,681	109,953	32,118	62,137	50,152



○ 国保特別会計歳入歳出と保険給付費

(単位：千円)

区 分	平成26年度	平成27年度	平成28年度	平成29年度	平成30年度
歳入合計	2,678,193	3,038,281	2,918,316	2,880,969	2,312,934
歳出合計	2,659,166	3,022,957	2,913,307	2,844,848	2,309,362
保険給付費	1,782,474	1,821,407	1,777,584	1,723,500	1,616,126



○ これまで(前々回・前回)の国保税改定

【平成25年度】 保険給付費の増加等に対応するため改定

区分	前年比(合計)
所得割率	1.5% 増
資産割率	△3.0% 減
均等割額	8,200円 増
平等割額	6,500円 増

【令和元年度】 国保事業費納付金の増額等に対応するため改定

区分	前年比(合計)
所得割率	1.85% 増
資産割率	△4.05% 減
均等割額	6,400円 増
平等割額	5,700円 増