令和4年度

市　税　の　概　要

飯　山　市

飯 山 市 章

昭和29年8月1日の市制施行日に制定。
「いいやま」の文字をデザインしたもので、円は、協調と発展を表します。市旗は、地色が黄緑色で、市章が白です。

飯山市民憲章

わたしたちは、奥信濃の豊かな自然に育まれ、ふるさとへの限りない愛情をきずなとして生活している飯山の市民です。

わたしたちは、きびしい雪と闘ってきた先人の歩みをうけつぎ、市民の平和と幸福と自治を保証し、精神の創造をふくむ個性的な「生産の都市」として、このまちを成長させようと決意しています。

わたしたちは、市民の名誉にかけ、互いに手をたずさえて、この崇高な理想と目的を達成することを誓います。

１．子どもを愛し、おとしよりを敬い、温かいまちをつくります。
（連帯協力の原則）

２．自然を守り、環境を整え、美しいまちをつくります。
（環境充足の原則）

３．健康で働き、生活を楽しみ、幸せなまちをつくります。
（健康安全の原則）

４．文化を育て、創意を生かし、明るいまちをつくります。
（創造進歩の原則）

５．対話を行い、自治を進め、平和なまちをつくります。
（市民自治の原則）

昭和49年８月１日制定

目　　次

Ⅰ　市の概要

１．飯山市のすがた　・・・・・・・・・・・・・　１

２．飯山市の組織機構　・・・・・・・・・・・・・　２

３．税務課の組織分掌事務　・・・・・・・・・・・・・　３

４．人口・世帯数の推移　・・・・・・・・・・・・・　４

５．令和４年度一般会計当初予算　・・・・・・・・・・・・・　５

Ⅱ　市税総括

１．一般会計決算　・・・・・・・・・・・・・　６

２．年度別市税決算の状況　・・・・・・・・・・・・・　８

３．市民一人当り市税負担の状況　・・・・・・・・・・・・・　１１

４．一世帯当り市税負担の状況　・・・・・・・・・・・・・　１１

５．令和４年度市税一覧表　・・・・・・・・・・・・・　１２

６．市税の徴収に要する経費　・・・・・・・・・・・・・　１４

７．令和４年度納期一覧表　・・・・・・・・・・・・・　１４

Ⅲ　市民税関係

１．個人市民税　・・・・・・・・・・・・・　１５

（１）個人市民税年度別最終調定額の推移　・・・・・・・　１５

（２）個人市民税年度別納税義務者数の推移　・・・・・・・　１５

（３）個人市民税所得区分別（所得割額）の推移　・・・・・・・　１６

（４）個人市民税所得区分別総所得金額の推移　・・・・・・・　１６

（５）令和４年度個人市民税の納税義務者等に関する調　・・・・・・・　１８

（６）個人市民税所得区分別納税義務者１人当たり所得額推移　・・・・・・・　１８

（７）個人市民税所得区分別納税義務者１人当たり課税額推移　・・・・・・・　１９

（８）令和４年度課税標準額の段階別（所得割）課税状況　・・・・・・・　２０

（９）令和４年度課税標準額の段階別納税義務者数状況　・・・・・・・　２０

２．法人市民税　・・・・・・・・・・・・・　２２

（１）年度別最終調定額の推移　・・・・・・・　２２

（２）均等割区分別法人数　・・・・・・・　２２

Ⅳ　固定資産税・都市計画税

１．課税の状況　・・・・・・・・・・・・・　２３
２．固定資産評価状況　・・・・・・・・・・・・・　２４
（１）土地　・・・・・・・　２４
（２）家屋　・・・・・・・　２４
（３）償却資産　・・・・・・・　２６
３．都市計画税　・・・・・・・・・・・・・　２８
（１）土地　・・・・・・・　２８
（２）家屋　・・・・・・・　２８
４．土地異動状況　・・・・・・・・・・・・・　２９
５．家屋新増築分　・・・・・・・・・・・・・　２９

Ⅴ　諸税

１．市たばこ税　・・・・・・・・・・・・・　３１
２．入湯税　・・・・・・・・・・・・・　３１
３．軽自動車税　・・・・・・・・・・・・・　３１

Ⅵ　国民健康保険税

１．国保加入状況　・・・・・・・・・・・・・　３２
２．国保税調定額　・・・・・・・・・・・・・　３２
３．国保税率及び税負担　・・・・・・・・・・・・・　３２

Ⅶ　収納関係

１．督促状発送状況　・・・・・・・・・・・・・　３３
２．滞納の状況　・・・・・・・・・・・・・　３３
３．財産差押等の状況　・・・・・・・・・・・・・　３４
４．不納欠損の状況　・・・・・・・・・・・・・　３５
５．市税等口座振替利用状況　・・・・・・・・・・・・・　３５
６．市税徴収実績の推移　・・・・・・・・・・・・・　３６
７．国民健康保険税徴収実績の推移　・・・・・・・・・・・・・　３８

Ⅷ　その他

１．市税税率の変遷　・・・・・・・・・・・・・　４２
２．各種証明書発行状況　・・・・・・・・・・・・・　４５

Ⅰ　市の概要

１．飯山市のすがた

地区別面積と人口
　総人口　19,539人
（令和2年国勢調査）

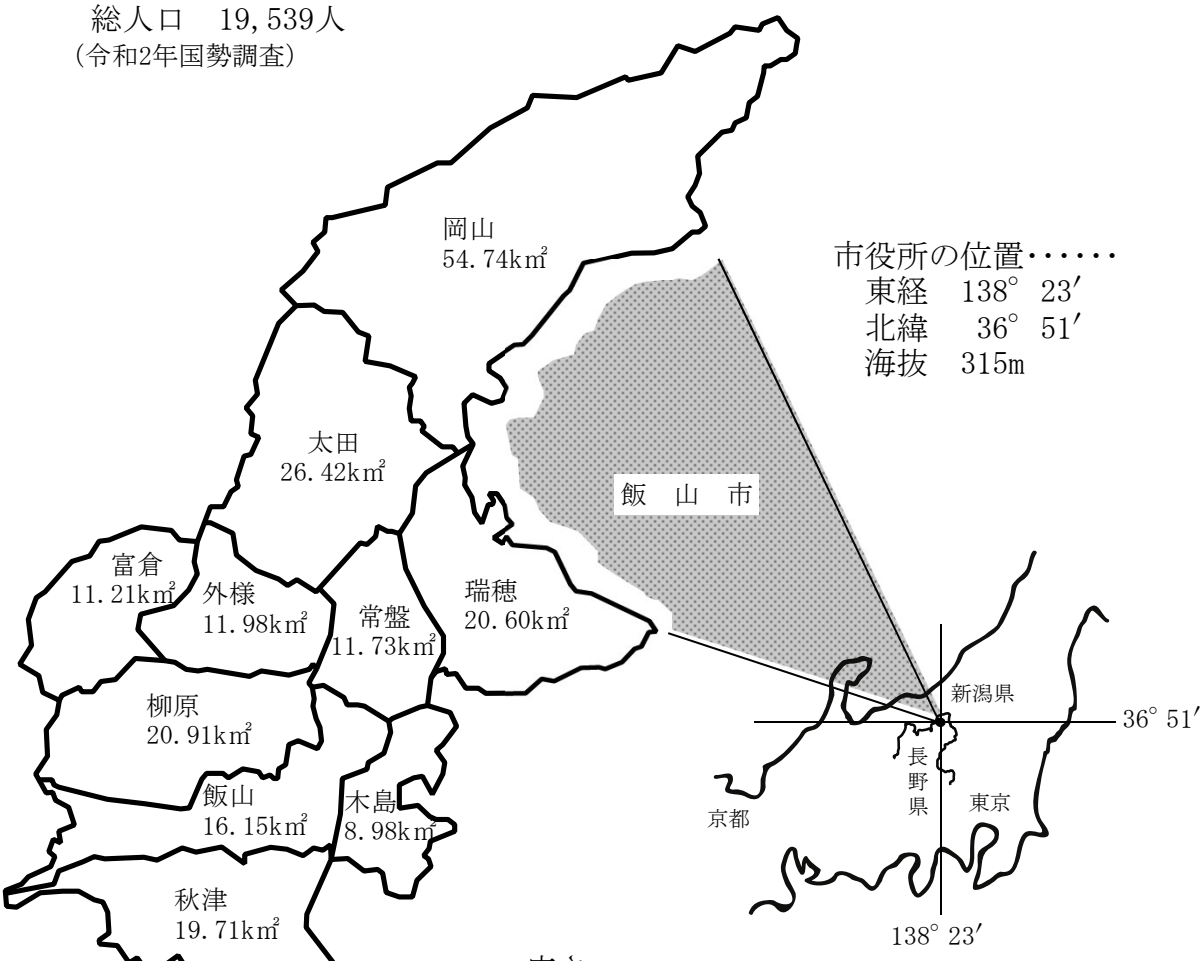

市役所の位置・・・・・・
　東経　138°　23′
　北緯　　36°　51′
　海抜　315m

・・・・・・広さ
　東西　　23.1 km
　南北　　25.2 km
　周囲　　96.0 km
　面積　202.43㎢
（令和3年面積 国土地理院公表）

地目別土地面積

（令和4年1月1日現在）単位：ｋ㎡

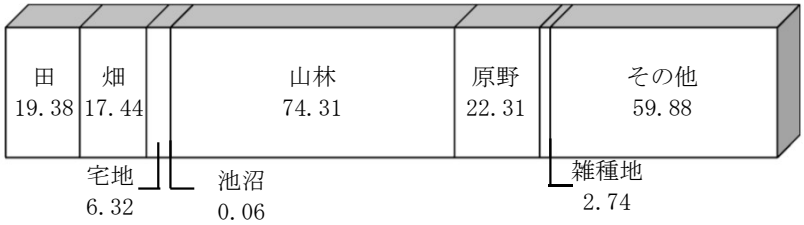

1）総面積は、国土地理院発表の「全国都道府県市区町村別面積調」による。

2）地区別面積は参考値（関東農政局調べ）。

3）地目別面積は、総務省「固定資産税の土地に関する概要調書」による。

２．飯山市の組織機構

令和４年４月１日現在



３．税務課の組織分掌事務

（令和4年4月1日現在）

区分		人数	分掌事務
課長		1	総括
市民税係	係長 主査 主事 主事補 会計年度任用職員	1 1 2 1 2	1　税務課の庶務に関すること。 2　税務証明に関すること。 3　営業の開始及び廃止の届け出の受付に関すること。 4　市民税、軽自動車税、入湯税及び国民健康保険税（介護保険分を含む。）の賦課調定及び減免に関すること。 5　市・県民税の賦課資料の調査及び検査に関すること。 6　たばこ税及び鉱産税の賦課調定及び検査に関すること。 7　原動機付自転車及び小型特殊自動車の登録に関すること。 8　その他課の主管事務のうち、他の係に属さないこと。
	計	7	
資産税係	係長 主任 主事 会計年度任用職員	1 1 1 3	1　固定資産税、特別土地保有税及び都市計画税の賦課調定及び減免に関すること。 2　固定資産の評価に関すること。 3　固定資産税台帳等の整理及び縦覧に関すること。 4　固定資産税等所在市町村交付金及び納付金に関すること。 5　不動産取得税の申告又は報告書の進達に関すること。 6　地方税法(昭和25年法律第226号）第422条の３の規定による通知に関すること。
	計	6	
収税係	係長 副主幹 主査 主事	1 1 1 1	1　市税の滞納に関すること。 2　市税の滞納処分に関すること。 3　市税の不納欠損処分及び延滞金の減免に関すること。 4　市税の徴収嘱託に関すること。 5　市税の過誤納金の充当及び還付に関すること。
	計	4	
合計		１８	

４．人口・世帯数の推移

（住民基本台帳　3月31日現在）

区分 年	男 （人）	女 （人）	計 （人）	世 帯 数	
9	13, 585	14, 527	28, 112	8, 180	
10	13, 480	14, 389	27, 869	8, 210	
11	13, 409	14, 286	27, 695	8, 219	
12	13, 288	14, 145	27, 433	8, 214	
13	13, 213	14, 061	27, 274	8, 258	
14	13, 036	13, 861	26, 897	8, 228	
15	12, 892	13, 705	26, 597	8, 209	
16	12, 736	13, 564	26, 300	8, 220	
17	12, 553	13, 453	26, 006	8, 177	
18	12, 366	13, 259	25, 625	8, 179	
19	12, 207	12, 999	25, 206	8, 149	
20	12, 031	12, 859	24, 890	8, 138	
21	11, 939	12, 764	24, 703	8, 178	
22	11, 808	12, 574	24, 382	8, 145	
23	11, 660	12, 373	24, 033	8, 127	
24	11, 506	12, 113	23, 619	8, 106	
25	11, 345	12, 033	23, 378	8, 193	
26	11, 160	11, 810	22, 970	8, 124	外国人含む
27	10, 957	11, 630	22, 587	8, 109	〃
28	10, 742	11, 382	22, 124	8, 087	〃
29	10, 550	11, 134	21, 684	8, 044	〃
30	10, 370	10, 974	21, 344	8, 027	〃
令和元	10, 174	10, 751	20, 925	8, 034	〃
2	9, 998	10, 552	20, 550	8, 031	〃
3	9, 826	10, 388	20, 214	8, 017	〃
4	9, 686	10, 223	19, 909	7, 998	〃

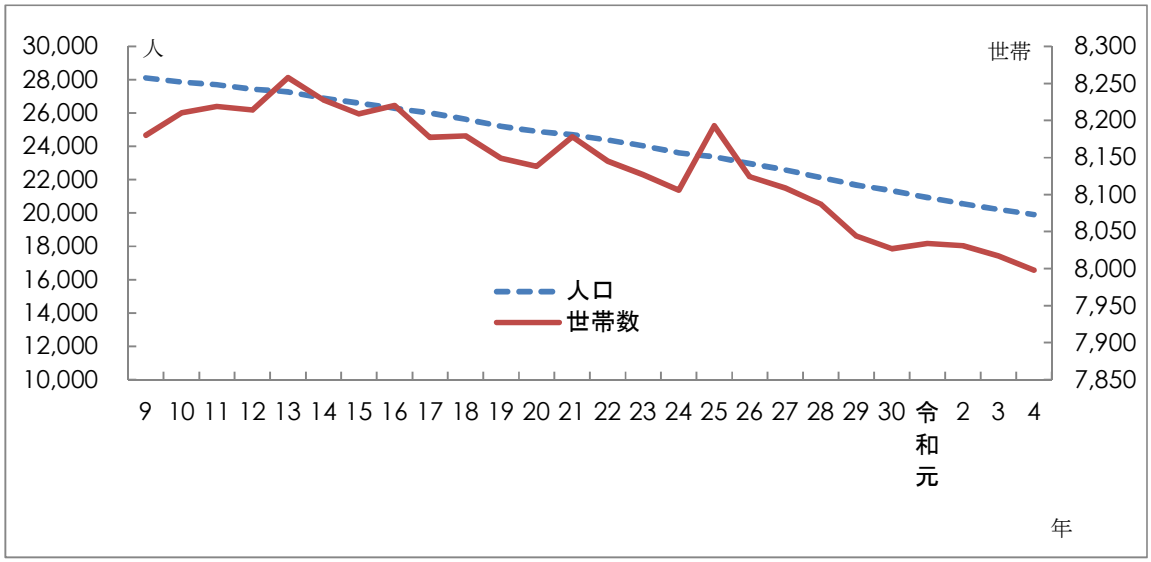

５．令和４年度一般会計当初予算

（単位：千円）

歳　入	
市税	2,390,000
地方譲与税	178,000
利子割交付金	1,000
配当割交付金	7,500
株式等譲渡所得割交付金	8,500
法人事業税交付金	20,000
地方消費税交付金	500,000
自動車税環境性能割交付金	12,000
地方特例交付金	8,000
地方交付税	5,470,000
交通安全対策特別交付金	2,800
分担金及び負担金	56,055
使用料及び手数料	125,508
国庫支出金	1,371,057
県支出金	675,373
財産収入	17,092
寄附金	751,664
繰入金	1,489,510
繰越金	300,000
諸収入	641,241
市債	1,314,700
合　計	15,340,000

（単位：千円）

歳　出	
議会費	122,602
総務費	2,458,262
民生費	3,245,438
衛生費	1,205,971
農林水産業費	608,455
商工費	1,872,587
土木費	2,286,656
消防費	462,248
教育費	1,314,375
災害復旧費	2,000
公債費	1,756,406
予備費	5,000
合　計	15,340,000

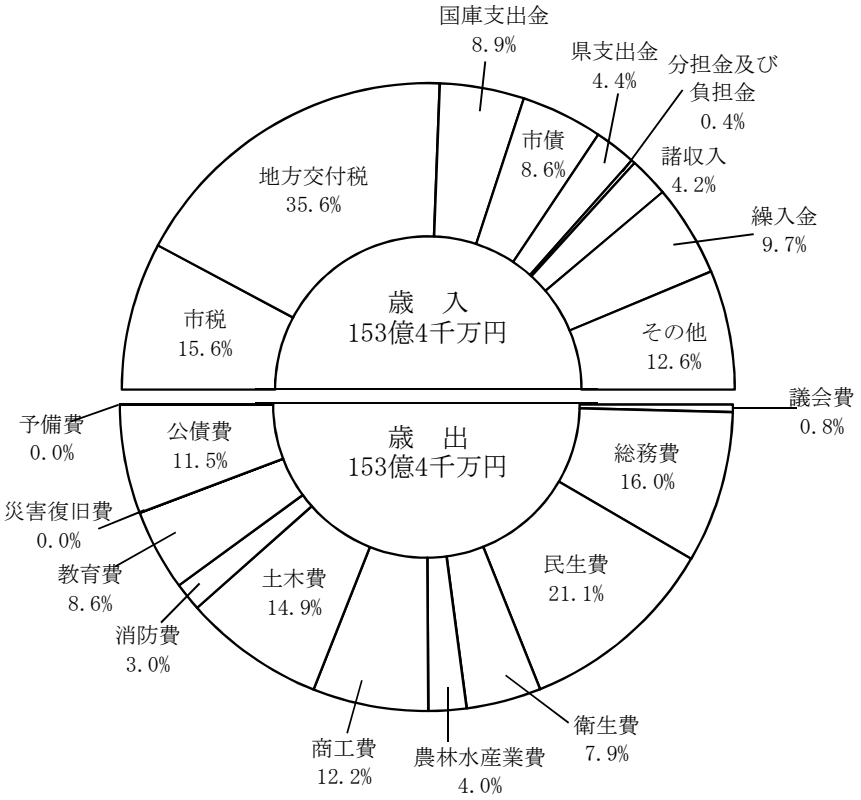

Ⅱ　市税総括

１．一般会計決算

歳　入　　（単位：千円）

区分＼年度	29	30	元	2	3
1. 市税	2,589,209	2,561,119	2,534,669	2,552,837	2,517,427
2. 地方譲与税	174,698	176,836	181,130	184,408	187,584
3. 利子割交付金	3,473	3,976	1,825	1,723	1,377
4. 配当割交付金	8,278	6,747	8,039	7,592	10,643
5. 株式等譲渡所得割交付金	8,952	5,642	4,624	8,732	11,407
6. 法人事業税交付金	－	－	－	13,359	32,441
7. 地方消費税交付金	403,465	420,876	398,675	487,276	522,875
8. 自動車取得税交付金	44,875	41,983	24,870	－	－
自動車税環境性能割交付金	－	－	6,037	12,028	13,026
9. 地方特例交付金	5,297	3,764	60,935	16,120	65,724
10. 地方交付税	4,910,697	5,014,285	5,384,348	5,528,476	6,045,997
11. 交通安全対策特別交付金	2,773	2,612	2,596	2,952	2,910
12. 分担金及び負担金	126,815	117,429	82,808	56,251	53,746
13. 使用料及び手数料	136,570	137,302	144,235	130,594	137,363
14. 国庫支出金	938,210	956,047	1,018,909	3,692,330	2,028,719
15. 県支出金	575,979	646,552	672,950	737,714	763,642
16. 財産収入	34,949	20,833	36,087	19,927	37,256
17. 寄附金	1,592,558	954,749	1,290,868	1,526,748	1,240,036
18. 繰入金	993,208	994,010	1,539,993	1,148,910	817,310
19. 繰越金	801,697	841,895	747,305	1,134,755	816,126
20. 諸収入	816,167	657,420	718,076	767,051	665,259
21. 市債	1,238,000	1,221,900	1,863,400	1,741,000	1,132,600
合計	15,405,870	14,785,977	16,722,379	19,770,783	17,103,468

歳　出　　（単位：千円）

区分＼年度	29	30	元	2	3
1. 議会費	122,887	121,414	121,599	116,390	116,866
2. 総務費	3,617,488	3,188,539	3,674,625	6,158,806	3,668,147
3. 民生費	3,430,083	3,081,790	3,216,668	3,393,479	3,565,636
4. 衛生費	795,432	822,683	960,731	979,790	1,125,738
5. 農林水産業費	617,429	622,041	593,767	599,198	706,051
6. 商工費	987,252	959,596	932,228	1,334,317	1,278,774
7. 土木費	2,343,027	2,531,424	2,143,433	2,562,881	2,570,670
8. 消防費	505,331	474,774	741,496	807,162	511,331
9. 教育費	1,024,816	977,170	1,531,272	1,241,629	1,151,482
10. 災害復旧費	40,550	138,959	288,405	244,067	68,336
11. 公債費	1,079,681	1,120,282	1,383,400	1,516,937	1,567,369
12. 予備費	0	0	0	0	0
合計	14,563,976	14,038,672	15,587,624	18,954,656	16,330,400

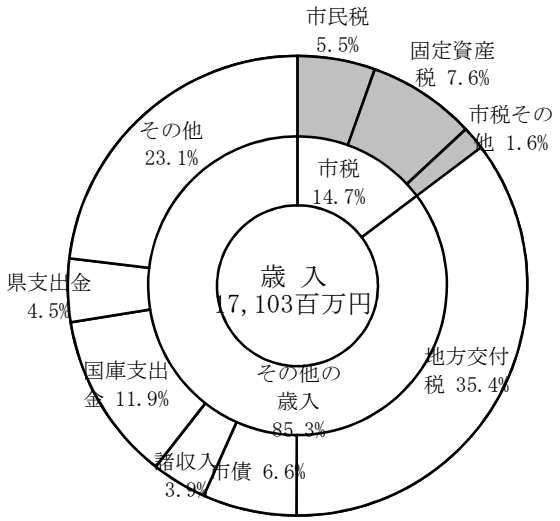

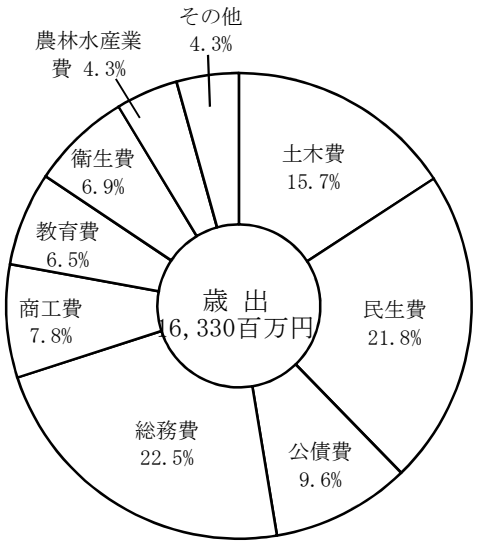

令和３年度一般会計歳入歳出決算の内訳

２．年度別市税決算の状況

税目 ＼ 年度			29			30		
			調定額	収入済額	収納率	調定額	収入済額	収納率
市民税	個人	現年度分	765,336	763,646	99.78	771,312	768,947	99.69
		滞繰分	7,186	2,311	32.16	6,116	1,067	17.45
		計	772,522	765,957	99.15	777,428	770,014	99.05
	法人	現年度分	149,415	149,261	99.90	162,165	161,855	99.81
		滞繰分	927	209	22.55	872	132	15.14
		計	150,342	149,470	99.42	163,037	161,987	99.36
固定資産税	固定資産税	現年度分	1,333,546	1,325,653	99.41	1,291,182	1,282,166	99.30
		滞繰分	43,321	8,842	20.41	30,566	11,775	38.52
		計	1,376,867	1,334,495	96.92	1,321,748	1,293,941	97.90
	交付金	現年度分	16,798	16,798	100.00	16,989	16,989	100.00
軽自動車税		現年度分	88,354	88,172	99.79	89,964	89,792	99.81
		滞繰分	481	159	33.06	308	155	50.32
		計	88,835	88,331	99.43	90,272	89,947	99.64
		環境性能割	－	－	－	－	－	－
市たばこ税		現年度分	155,714	155,714	100.00	151,888	151,888	100.00
入湯税		現年度分	9,469	9,469	100.00	9,389	9,389	100.00
		滞繰分	－	－	－	－	－	－
		計	9,469	9,469	100.00	9,389	9,389	100.00
都市計画税		現年度分	68,933	68,524	99.41	66,829	66,361	99.30
		滞繰分	2,210	451	20.41	1,566	603	38.51
		計	71,143	68,975	96.95	68,395	66,964	97.91
特別土地保有税		現年度分	0	0	－	0	0	－
		滞繰分	0	0	－	0	0	－
		計	0	0	－	0	0	－
現年度分計			2,587,565	2,577,237	99.60	2,559,718	2,547,387	99.52
滞納分計			54,125	11,972	22.12	39,428	13,732	34.83
市税合計			2,641,690	2,589,209	98.01	2,599,146	2,561,119	98.54

（単位：千円、%）

元			2			3		
調　定　額	収入済額	収納率	調　定　額	収入済額	収納率	調　定　額	収入済額	収納率
760,092	757,053	99.60	762,168	760,543	99.79	757,608	756,029	99.79
7,122	2,588	36.34	5,471	1,529	27.95	5,260	1,512	28.75
767,214	759,641	99.01	767,639	762,072	99.27	762,868	757,541	99.30
152,558	152,390	99.89	172,748	171,277	99.15	171,396	171,290	99.94
1,050	313	29.81	846	240	28.37	1,099	537	48.86
153,608	152,703	99.41	173,594	171,517	98.80	172,495	171,827	99.61
1,281,206	1,275,094	99.52	1,287,726	1,280,343	99.43	1,245,417	1,241,894	99.72
27,312	9,448	34.59	21,794	6,451	29.60	14,125	5,048	35.74
1,308,518	1,284,542	98.17	1,309,520	1,286,794	98.26	1,259,542	1,246,942	99.00
16,427	16,427	100.00	16,429	16,429	100.00	16,675	16,675	100.00
92,108	91,996	99.88	93,228	93,151	99.92	94,798	94,682	99.88
317	116	36.59	259	84	32.43	196	92	46.94
92,425	92,112	99.66	93,487	93,235	99.73	94,994	94,774	99.77
2,965	2,965	－	5,480	5,480	100.00	7,370	7,370	100.00
149,832	149,832	100.00	145,613	145,613	100.00	153,801	153,801	100.00
9,458	9,458	100.00	4,431	4,431	100.00	5,333	5,333	100.00
－	－	－	－	－	－	－	－	－
9,458	9,458	100.00	4,431	4,431	100.00	5,333	5,333	100.00
66,822	66,503	99.52	67,312	66,933	99.44	63,078	62,904	99.72
1,406	486	34.57	1,126	333	29.57	727	260	35.76
68,228	66,989	98.18	68,438	67,266	98.29	63,805	63,164	99.00
0	0	－	0	0	－	0	0	－
0	0	－	0	0	－	0	0	－
0	0	－	0	0	－	0	0	－
2,531,468	2,521,718	99.61	2,555,135	2,544,200	99.57	2,515,476	2,509,978	99.78
37,207	12,951	34.81	29,496	8,637	29.28	21,407	7,449	34.80
2,568,675	2,534,669	98.68	2,584,631	2,552,837	98.77	2,536,883	2,517,427	99.23

市税収入額の推移

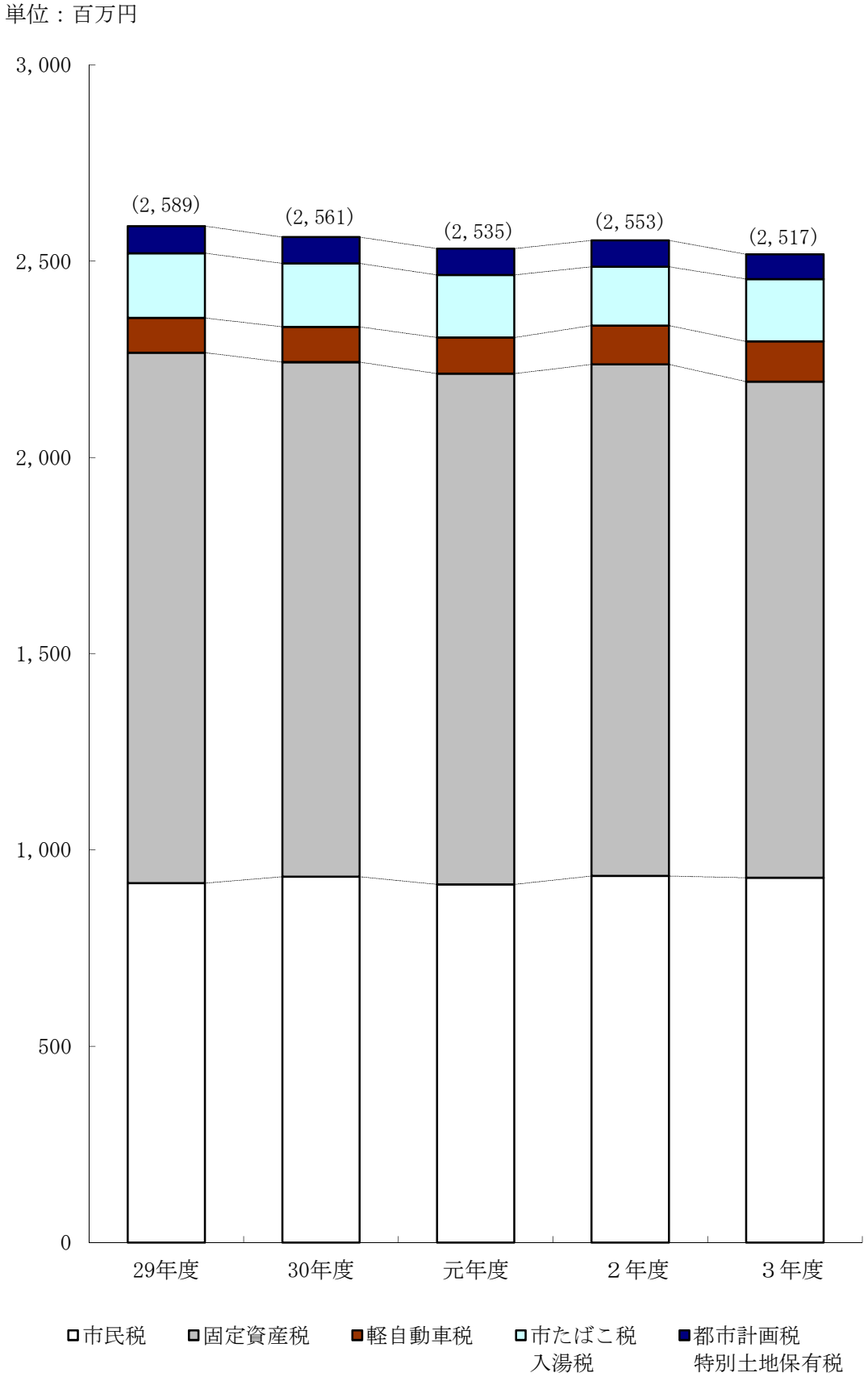
単位：百万円
3,000
2,500
2,000
1,500
1,000
500
0
(2,589)
(2,561)
(2,535)
(2,553)
(2,517)
29年度
30年度
元年度
２年度
３年度
市民税
固定資産税
軽自動車税
市たばこ税
入湯税
都市計画税
特別土地保有税

３．市民一人当り市税負担の状況

（単位：円）

区分		年度	29	30	元	2	3
市税総額		調定額	123,767	124,212	124,996	127,863	127,424
		収入額	121,309	122,395	123,342	126,291	126,447
主な税目	個人市民税	調定額	36,194	37,153	37,334	37,976	38,318
		収入額	35,886	36,799	36,965	37,700	38,050
	法人市民税	調定額	－	－	－	－	－
		収入額	－	－	－	－	－
	純固定資産税	調定額	64,508	63,166	63,675	64,783	63,265
		収入額	62,523	61,837	62,508	63,659	62,632
	軽自動車税	調定額	4,162	4,314	4,498	4,625	4,771
		収入額	4,138	4,299	4,482	4,612	4,760
	市たばこ税	調定額	7,295	7,259	7,291	7,204	7,725
		収入額	7,295	7,259	7,291	7,204	7,725
	入湯税	調定額	444	449	460	219	268
		収入額	444	449	460	219	268
	都市計画税	調定額	3,333	3,269	3,320	3,386	3,205
		収入額	3,232	3,200	3,260	3,328	3,173
	特別土地保有税	調定額	0	0	0	0	0
		収入額	0	0	0	0	0
年度末人口			21,344	20,925	20,550	20,214	19,909
			外国人含む	外国人含む	外国人含む	外国人含む	外国人含む

４．一世帯当り市税負担の状況

（単位：円）

区分		年度	29	30	元	2	3
市税総額		調定額	329,101	323,518	319,845	322,394	317,190
		収入額	322,562	318,785	315,611	318,428	314,757
主な税目	個人市民税	調定額	96,240	96,767	95,532	95,751	95,382
		収入額	95,423	95,844	94,589	95,057	94,716
	法人市民税	調定額	－	－	－	－	－
		収入額	－	－	－	－	－
	純固定資産税	調定額	171,529	164,519	162,933	163,343	157,482
		収入額	166,251	161,058	159,948	160,508	155,907
	軽自動車税	調定額	11,067	11,236	11,509	11,661	11,877
		収入額	11,004	11,196	11,470	11,630	11,850
	市たばこ税	調定額	19,399	18,906	18,657	18,163	19,230
		収入額	19,399	18,906	18,657	18,163	19,230
	入湯税	調定額	1,180	1,169	1,178	553	667
		収入額	1,180	1,169	1,178	553	667
	都市計画税	調定額	8,863	8,513	8,496	8,537	7,978
		収入額	8,593	8,335	8,341	8,390	7,897
	特別土地保有税	調定額	0	0	0	0	0
		収入額	0	0	0	0	0
年度末世帯数			8,027	8,034	8,031	8,017	7,998
			外国人含む	外国人含む	外国人含む	外国人含む	外国人含む

５．令和４年度市税一覧表

税目		課税客体	納税義務者	賦課期日
市民税	個人	前年の所得について算定した総所得金額、退職所得金額及び山林所得金額	・市内に住所を有する個人（均等割・所得割） ・市内に住所はないが、市内に事務所・事業所・家屋敷を有する人（均等割）	１月１日
	法人等	法人税額	・市内に事務所・事業所を有する法人（均等割・法人税割） ・市内に事務所・事業所はないが、寮・宿泊所・クラブ・その他これらに類する施設を有する法人及び市内に事務所、事業所又は寮等を有する法人でない社団又は財団で代表者、管理人等の定めのあるもの（均等割）	決算月の２ヵ月後
固定資産税		土地・家屋・償却資産	固定資産の所有者	１月１日
都市計画税		都市計画区域内に所有する土地・家屋	当該土地・家屋の所有者	
軽自動車税		原動機付自転車 軽自動車 小型特殊自動車 ２輪の小型自動車	軽自動車等の所有者	４月１日
市たばこ税		売り渡した製造たばこ	製造たばこの製造者・特定販売業者又は卸売販売業者	
入湯税		鉱泉浴場の入湯客		

<table>
<tr><th>課税標準額及び税率</th><th>申告期限</th><th>納期</th></tr>
<tr><td>○個人市民税均等割　3,500円
（他に県民税均等割2,000円、うち500円は森林づくり県民税）
○個人市民税所得割
市民税税率 100分の6.0　県民税税率 100分の4.0</td><td>申告書
３月15日
給与支払報告
１月31日</td><td>第1期　6月
第2期　8月
第3期　10月
第4期 翌年1月</td></tr>
<tr><td>
<table>
<tr><th colspan="2">事業年度</th><th>～H26.9.30</th><th>H26.10.1～</th></tr>
<tr><td rowspan="9">均等割（年額）</td><td>下記以外の法人</td><td>60,000円</td><td>50,000円</td></tr>
<tr><td>資本金　1千万円以下
従業員数　50人超</td><td>144,000円</td><td>120,000円</td></tr>
<tr><td>資本金　1千万円超1億円以下
従業員数　50人以下</td><td>156,000円</td><td>130,000円</td></tr>
<tr><td>資本金　1千万円超1億円以下
従業員数　50人超</td><td>180,000円</td><td>150,000円</td></tr>
<tr><td>資本金　1億円超10億円以下
従業員数　50人以下</td><td>192,000円</td><td>160,000円</td></tr>
<tr><td>資本金　1億円超10億円以下
従業員数　50人超</td><td>480,000円</td><td>400,000円</td></tr>
<tr><td>資本金　10億円超
従業員数　50人以下</td><td>492,000円</td><td>410,000円</td></tr>
<tr><td>資本金　10億円超50億円以下
従業員数　50人超</td><td>2,100,000円</td><td>1,750,000円</td></tr>
<tr><td>資本金　50億円超
従業員数　50人超</td><td>3,600,000円</td><td>3,000,000円</td></tr>
<tr><td>法人税割</td><td colspan="3">
<table>
<tr><th>事業年度</th><th>税率</th></tr>
<tr><td>令和元年9月末日以前に開始した事業年度</td><td>100分の9.7</td></tr>
<tr><td>令和元年10月1日以前に開始した事業年度</td><td>100分の6.0</td></tr>
</table>
</td></tr>
</table>
</td><td>法人申告期限
事業年度終了後２ケ月以内</td><td>申告期限と同じ</td></tr>
<tr><td>課税標準の1.4%
・免税点　土地30万円、家屋20万円、償却資産150万円未満
課税標準×0.2%</td><td>償却資産の申告
１月31日</td><td>第1期　4月
第2期　7月
第3期　11月
第4期 翌年2月</td></tr>
<tr><td>
<table>
<tr><th colspan="2">区　分</th><th colspan="3">種別</th><th>税　額</th></tr>
<tr><td colspan="2" rowspan="4">原動機付自転車</td><td colspan="3">50cc以下</td><td>2,000円</td></tr>
<tr><td colspan="3">90cc以下</td><td>2,000円</td></tr>
<tr><td colspan="3">125cc以下</td><td>2,400円</td></tr>
<tr><td colspan="3">ミニカー</td><td>3,700円</td></tr>
<tr><td rowspan="5">軽自動車
（年数や燃費基準等により各6区分）</td><td colspan="3">３輪</td><td>1,000円～4,600円</td></tr>
<tr><td rowspan="4">４輪</td><td rowspan="2">乗用</td><td>営業用</td><td>1,800円～8,200円</td></tr>
<tr><td>自家用</td><td>2,700円～12,900円</td></tr>
<tr><td rowspan="2">貨物</td><td>営業用</td><td>1,000円～4,500円</td></tr>
<tr><td>自家用</td><td>1,300円～6,000円</td></tr>
<tr><td colspan="5">もっぱら雪上を走行するもの</td><td>3,600円</td></tr>
<tr><td colspan="2" rowspan="2">小型特殊自動車</td><td colspan="3">農耕作業用</td><td>2,400円</td></tr>
<tr><td colspan="3">その他</td><td>5,900円</td></tr>
<tr><td colspan="2">２輪小型</td><td colspan="3">２輪の小型自動車（250cc超）</td><td>6,000円</td></tr>
<tr><td colspan="2">軽自動二輪</td><td colspan="3">125cc超　250cc以下</td><td>3,600円</td></tr>
</table>
</td><td>・取得申告
納税義務の発生した日から15日以内

・廃車申告
納税義務が消滅した日から30日以内</td><td>全期分　５月</td></tr>
<tr><td>・紙巻たばこ等1,000本につき　6,122円</td><td colspan="2">前月の販売について翌月末までに申告納付</td></tr>
<tr><td>・入湯客１人につき
①　宿泊入湯客　　１泊 150円
②　日帰り入湯客　１日　50円</td><td colspan="2">特別徴収の方法により、毎月15日までに前月１日から末日までに徴収すべき入湯税を納入する。</td></tr>
</table>

６．市税の徴収に要する経費（課税状況調より）

区分 ＼ 年度			29	30	元	2	3
税入収額	市税（A）		2,589,209	2,561,119	2,534,669	2,552,837	2,517,427
	個人の県民税		507,236	510,693	502,625	504,648	501,609
	合計（B）		3,096,445	3,071,812	3,037,294	3,057,485	3,019,036
徴税費	人件費	基本給	40,006	39,592	39,606	38,713	37,970
		諸手当	31,481	33,526	36,494	31,048	30,781
		その他	105	200	105	38	57
		小計	71,592	73,318	76,205	69,799	68,808
	需用費	旅費	2	35	38	1	1
		賃金	10,636	9,243	9,958	11,979	12,349
		その他	44,167	34,851	62,238	53,636	42,423
		小計	54,805	44,129	72,234	65,616	54,773
	報奨金等の経費		0	0	0	0	0
	その他		0	0	0	0	0
合計（C）			126,397	117,447	148,439	135,415	123,581
県民税取扱費（D）			31,962	32,156	33,050	32,885	32,619
差引(C)－(D)（E）			94,435	85,291	115,389	102,530	90,962
税収入額に対する徴税費の割合	(C)/(B)（%）		4.1	3.8	4.9	4.4	4.1
	(E)/(A)（%）		3.6	3.3	4.6	4.0	3.6
税務職員数			13	13	13	13	13

７．令和４年度納期一覧表

令和４年度 市税等納期（口座振替日）一覧表

月	納期限	口座振替日	税目・料金等								
			軽自動車税	固定資産税 都市計画税	市・県民税（普通徴収）	国民健康保険税（普通徴収）	介護保険料（普通徴収）	後期高齢者医療保険料（普通徴収）	上下水道使用料 上水区域	上下水道使用料 旧統合前水区域 現尾前水区域	CATV・インターネット使用料
令和４年 4月	5月 2日	4月 26日		1期			1期			2・3月分	4月分
5月	5月 31日	5月 26日	全期				2期		3・4月分		5月分
6月	6月 30日	6月 27日			1期		3期			4・5月分	6月分
7月	8月 1日	7月 26日		2期		1期	4期	1期	5・6月分		7月分
8月	8月 31日	8月 26日			2期	2期	5期	2期		6・7月分	8月分
9月	9月 30日	9月 26日				3期	6期	3期	7・8月分		9月分
10月	10月 31日	10月 26日			3期	4期	7期	4期		8・9月分	10月分
11月	11月 30日	11月 28日		3期		5期	8期	5期	9・10月分		11月分
12月	12月 28日	12月 26日				6期	9期	6期		納期限1/4 10・11月分	12月分
令和５年 1月	1月 31日	1月 26日			4期	7期	10期	7期	11・12月分		1月分
2月	2月 28日	2月 27日		4期		8期	11期	8期		12・1月分	2月分
3月	3月 31日	3月 27日				9期	12期	9期	1・2月分		3月分

◆ **口座振替が便利です！**
納め忘れなく確実に納付いただくため、口座からの自動引き落としが便利です。口座振替の手続きは、市役所や金融機関の窓口でどうぞ。市のホームページから様式のダウンロードも可能ですので、窓口に出向く時間が無い方も、郵送での手続きが可能です。

◆ **コンビニ・スマホで納付できます！**
市税と上下水道料金は、コンビニエンスストアとスマートフォンで納付いただけます。
休日や夜間でも納付でき、手数料は市役所負担ですので、お気軽にご利用ください。
ただし、コンビニ・スマホ用納付書は、使用期間が限られますのでご注意ください。

― 口座からの再振替について ―

◆口座振替日に残高不足の場合は、翌月１１日前後に再振替を行います。料金種別によりご連絡しないものもありますので、月末には通帳に記帳してご確認ください。

Ⅲ　市民税関係

１．個人市民税

（１）個人市民税年度別最終調定額の推移（現年度分）　（単位：千円）

区分＼年度			29	30	元	2	3
普通徴収		均等割額	12,145	9,287	9,546	9,310	8,470
		所得割額	201,464	145,166	142,329	141,220	144,343
		計	213,609	154,453	151,875	150,530	152,813
特別徴収	給与分	均等割額	19,229	22,334	22,064	21,931	21,634
		所得割額	494,887	539,315	548,342	548,703	541,460
		退職所得	6,007	23,038	5,655	7,193	5,736
		計	520,122	584,686	576,061	577,827	568,830
	年金分	均等割額	5,044	4,949	4,921	4,970	5,152
		所得割額	26,561	27,225	27,235	28,841	30,812
		計	31,605	32,174	32,156	33,811	35,964
合計		均等割額	36,418	36,569	36,531	36,211	35,256
		所得割額	722,912	711,705	717,907	718,763	716,616
		退職所得	6,007	23,038	5,655	7,193	5,736
		計	765,336	771,312	760,092	762,168	757,608

（２）個人市民税年度別納税義務者数の推移（現年度分 課税状況調より）（単位：人）

区分＼年度			29	30	元	2	3
普通徴収		均等割のみ	444	407	380	325	293
		所得割のみ	0	0	0	0	0
		均・所合算者	2,550	1,727	1,748	1,707	1,544
		計	2,994	2,134	2,128	2,032	1,837
特別徴収	給与分	均等割のみ	355	507	486	497	505
		所得割のみ	0	0	0	0	0
		均・所合算者	5,312	6,064	6,015	5,982	5,881
		計	5,667	6,571	6,501	6,479	6,386
	年金分	均等割のみ	731	717	737	768	770
		所得割のみ	0	0	0	0	0
		均・所合算者	987	1,011	1,058	1,046	1,107
		計	1,718	1,728	1,795	1,814	1,877
合計		均等割のみ	1,530	1,631	1,603	1,590	1,568
		所得割のみ	0	0	0	0	0
		均・所合算者	8,849	8,802	8,821	8,735	8,532
		計	10,379	10,433	10,424	10,325	10,100

（３）個人市民税所得区分別（所得割税額）の推移（課税状況調より）

所得区分 ＼ 年度		30			元		
			構成比	前年比		構成比	前年比
給与所得	納税義務者数 （人）	7,128	81.0	100.2	7,111	80.6	99.8
	所得割税額 （千円）	611,354	85.4	101.1	612,672	85.6	100.2
	１人平均所得割 （円）	85,768	－	100.9	86,158	－	100.5
営業所得	納税義務者数 （人）	301	3.4	95.9	316	3.6	105.0
	所得割税額 （千円）	32,591	4.6	103.7	34,188	4.8	104.9
	１人平均所得割 （円）	108,276	－	108.2	108,190	－	99.9
農業所得	納税義務者数 （人）	84	1.0	61.8	96	1.1	114.3
	所得割税額 （千円）	5,960	0.8	47.2	6,844	1.0	114.8
	１人平均所得割 （円）	70,952	－	76.4	71,292	－	100.5
その他の事業所得	納税義務者数 （人）	－	－	－	－	－	－
	所得割税額 （千円）	－	－	－	－	－	－
	１人平均所得割 （円）	－	－	－	－	－	－
その他の所得	納税義務者数 （人）	1,240	14.1	99.5	1,240	14.1	100.0
	所得割税額 （千円）	57,035	8.0	85.6	50,734	7.1	89.0
	１人平均所得割 （円）	45,996	－	86.0	40,915	－	89.0
分離譲渡所得者等	納税義務者数 （人）	49	0.6	132.4	58	0.7	118.4
	所得割税額 （千円）	9,272	1.3	170.3	11,334	1.6	122.2
	１人平均所得割 （円）	189,224	－	128.6	195,414	－	103.3
計	納税義務者数 （人）	8,802	100.0	99.5	8,821	100.0	100.2
	所得割税額 （千円）	716,212	100.0	99.4	715,772	100.0	99.9
	１人平均所得割 （円）	81,369	－	99.9	81,144	－	99.7

（４）個人市民税所得区分別総所得金額の推移（課税状況調より）

所得区分 ＼ 年度		30		元	
			前年比		前年比
給与所得	納税義務者数 （人）	7,128	99.8	7,111	99.8
	総所得額 （千円）	18,628,213	100.9	18,750,579	100.7
	１人平均所得 （円）	2,613,386	101.2	2,636,841	100.9
営業所得	納税義務者数 （人）	301	105.0	316	105.0
	総所得額 （千円）	913,549	100.7	960,128	105.1
	１人平均所得 （円）	3,035,047	95.9	3,038,380	100.1
農業所得	納税義務者数 （人）	84	114.3	96	114.3
	総所得額 （千円）	213,525	54.6	250,295	117.2
	１人平均所得 （円）	2,541,964	47.8	2,607,240	102.6
その他の事業所得	納税義務者数 （人）	－	－	－	－
	総所得額 （千円）	－	－	－	－
	１人平均所得 （円）	－	－	－	－
その他の所得	納税義務者数 （人）	1,240	100.0	1,240	100.0
	総所得額 （千円）	2,010,227	91.1	1,886,177	93.8
	１人平均所得 （円）	1,621,151	91.1	1,521,110	93.8
分離譲渡所得者等	納税義務者数 （人）	49	118.4	58	118.4
	総所得額 （千円）	159,239	138.1	144,644	90.8
	１人平均所得 （円）	3,249,776	116.7	2,493,862	76.7
計	納税義務者数 （人）	8,802	100.2	8,821	100.2
	総所得額 （千円）	21,924,753	99.3	21,991,823	100.3
	１人平均所得 （円）	2,490,883	99.1	2,493,121	100.1

（単位：人、千円、円、%）

2			3			4		
	構成比	前年比		構成比	前年比		構成比	前年比
7,087	81.1	99.7	6,856	80.4	96.7	6,774	81.1	98.8
614,052	85.9	100.2	599,288	84.2	97.6	606,507	86.0	101.2
86,645	－	100.6	87,411	－	100.9	89,535	－	102.4
289	3.3	91.5	297	3.5	102.8	277	3.3	93.3
32,655	4.6	95.5	38,154	5.4	116.8	31,933	4.5	83.7
112,993	－	104.4	128,465	－	113.7	115,282	－	89.7
89	1.0	92.7	88	1.0	98.9	46	0.6	52.3
6,804	1.0	99.4	8,615	1.2	126.6	5,628	0.8	65.3
76,449	－	107.2	97,898	－	128.1	122,348	－	125.0
－	－	－	－	－	－	－	－	－
－	－	－	－	－	－	－	－	－
－	－	－	－	－	－	－	－	－
1,219	14.0	98.3	1,237	14.5	101.5	1,190	14.3	96.2
50,995	7.1	100.5	51,401	7.2	100.8	48,619	6.9	94.6
41,833	－	102.2	41,553	－	99.3	40,856	－	98.3
51	0.6	87.9	54	0.6	105.9	61	0.7	113.0
10,548	1.5	93.1	13,877	2.0	131.6	12,794	1.8	92.2
206,824	－	105.8	256,981	－	124.3	209,738	－	81.6
8,735	100.0	99.0	8,532	100.0	97.7	8,348	100.0	97.8
715,054	100.0	99.9	711,335	100.0	99.5	705,481	100.0	99.2
81,861	－	100.9	83,373	－	101.8	84,509	－	101.4

（単位：人、千円、円、%）

2		3		4	
	前年比		前年比		前年比
7,087	99.7	6,856	96.7	6,774	98.8
18,711,867	99.8	18,957,238	101.3	19,058,218	100.5
2,640,309	100.1	2,765,058	104.7	2,813,436	101.7
289	91.5	297	102.8	277	93.3
904,403	94.2	1,018,351	112.6	912,109	89.6
3,129,422	103.0	3,428,791	109.6	3,292,812	96.0
89	92.7	88	98.9	46	52.3
241,783	96.6	280,920	116.2	172,754	61.5
2,716,663	104.2	3,192,273	117.5	3,755,522	117.6
－	－	－	－	－	－
－	－	－	－	－	－
－	－	－	－	－	－
1,219	98.3	1,237	101.5	1,190	96.2
1,892,692	100.3	2,018,336	106.6	1,941,238	96.2
1,552,660	102.1	1,631,638	105.1	1,631,292	100.0
51	87.9	54	105.9	61	113.0
156,711	108.3	153,276	97.8	150,985	98.5
3,072,765	123.2	2,838,444	92.4	2,475,164	87.2
8,735	99.0	8,532	97.7	8,348	97.8
21,907,456	99.6	22,428,121	102.4	22,235,304	99.1
2,508,009	100.6	2,628,706	104.8	2,663,549	101.3

（５）令和４年度個人市民税の納税義務者等に関する調（課税状況調より）

区分 / 所得者区分	均等割のみを納める者		所得割のみを納める者	
	納税義務者数	均等割額	納税義務者数	所得割額
給与所得者	655	2,293	－	－
営業所得者	75	263	－	－
農業所得者	34	119	－	－
その他の所得者	628	2,198	－	－
家屋敷	142	497	－	－
合計	1,534	5,370	0	0

（６）個人市民税所得区分別納税義務者１人当たり所得額推移（課税状況調より）

（単位：万円）

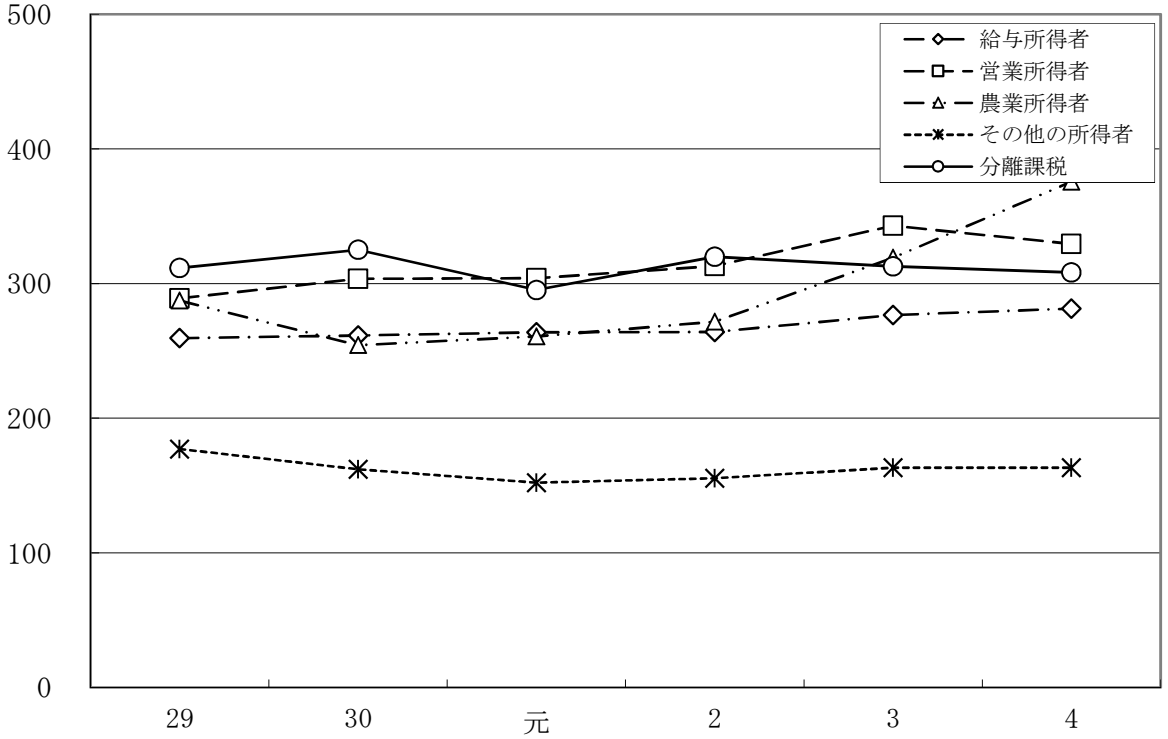

（単位：万円）

年度 / 区分	29	30	元	2	3	4
給与所得者	259.4	261.3	263.7	264.0	276.5	281.3
営業所得者	288.9	303.5	303.8	312.9	342.9	329.3
農業所得者	287.3	254.2	260.7	271.7	319.2	375.6
その他の所得者	177.1	162.1	152.1	155.3	163.2	163.1
分離課税	311.7	325.0	295.2	319.8	312.8	308.1

（単位：人、千円）

均等割と所得割を納める者			合計	
納税義務者数	均等割額	所得割額	納税義務者数	市民税額
6,796	23,786	610,277	7,451	636,356
277	970	31,933	352	33,166
46	161	5,628	80	5,908
1,229	4,302	59,050	1,857	65,550
－	－	－	142	497
8,348	29,219	706,888	9,882	741,477

（７）個人市民税所得区分別納税義務者１人当たり課税額推移（課税状況調より）

（単位：千円）

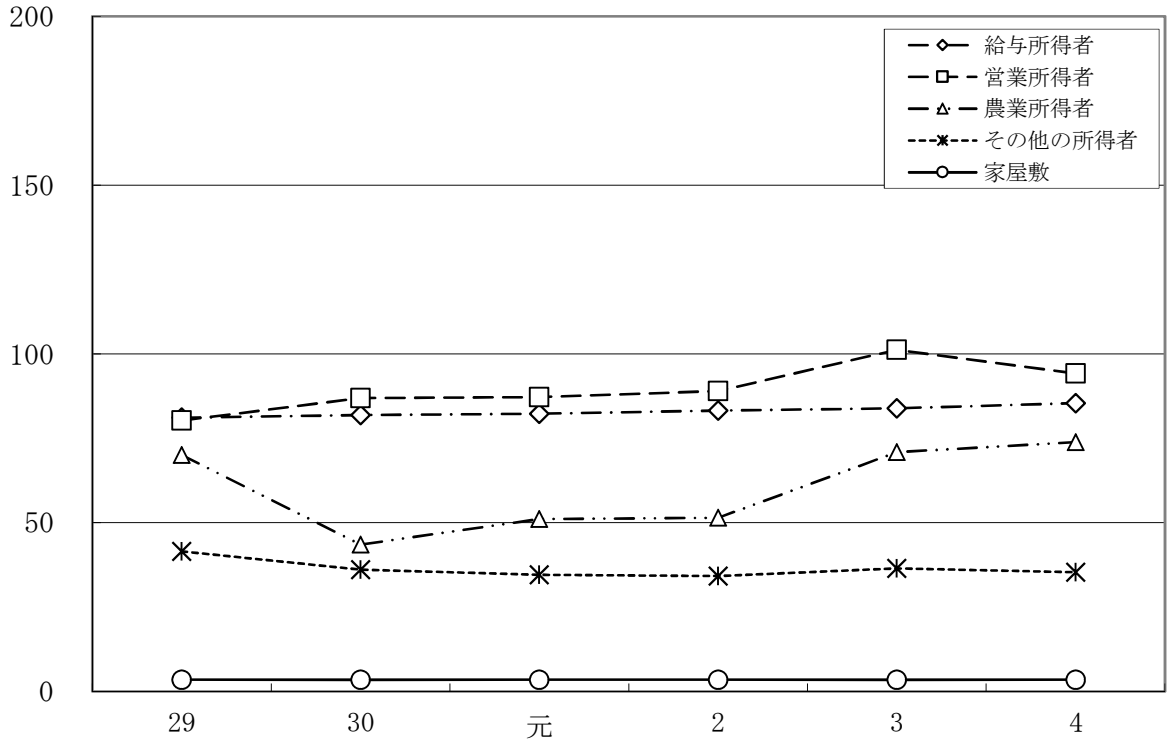

（単位：千円）

区分＼年度	29	30	元	2	3	4
給与所得者	81.1	81.9	82.3	83.2	83.9	85.4
営業所得者	80.3	86.9	87.2	89.0	101.2	94.2
農業所得者	70.0	43.5	51.0	51.4	70.8	73.9
その他の所得者	41.5	36.1	34.6	34.2	36.4	35.3
家屋敷	3.5	3.5	3.5	3.5	3.5	3.5

（８）令和４年度課税標準額の段階別（所得割）課税状況（課税状況調より）

区分 課税標準額の段階	納税義務者（人）	総所得額（千円）	分離譲渡・株式等（千円）	所得控除額（千円）
10万円以下	433	366,157	137,799	355,829
10万円を越え100万円以下	3,511	5,322,670	35,772	3,374,209
100万円を越え200万円以下	2,444	6,425,773	11,967	2,901,851
200万円を越え300万円以下	1,167	4,639,839	4,165	1,785,295
300万円を越え400万円以下	473	2,459,245	2,242	828,016
400万円を越え550万円以下	185	1,206,186	64,374	364,882
550万円を越え700万円以下	45	378,713	0	96,378
700万円を越え1,000万円以下	48	501,941	0	104,936
1,000万円を越える金額	42	934,780	34,395	96,587
計	8,348	22,235,304	290,714	9,907,983
前年度	8,532	22,428,121	302,960	10,058,958
比較（％）	97.8	99.1	96.0	98.5

（９）令和４年度課税標準額の段階別納税義務者数状況（課税状況調より）

区分 課税標準額の段階	納税義務者（人）	構成比（％）	所得区分別納税		
			給与	営業	農業
10万円以下	433	5.2	226	15	0
10万円を越え100万円以下	3,511	42.1	2,547	125	26
100万円を越え200万円以下	2,444	29.3	2,203	59	9
200万円を越え300万円以下	1,167	14.0	1,099	27	1
300万円を越え400万円以下	473	5.7	441	20	0
400万円を越え550万円以下	185	2.2	162	10	4
550万円を越え700万円以下	45	0.5	37	4	3
700万円を越え1,000万円以下	48	0.6	30	10	2
1,000万円を越える金額	42	0.5	29	7	1
計	8,348	100.0	6,774	277	46
前年度	8,532	100.0	6,856	297	88
比較（％）	97.8	100.0	98.8	93.3	52.3

課税標準額（千円）	算出税額（千円）	税額控除等（千円）				所得割額（千円）	平均税率（%）
		税額控除	税額調整	配当割額の控除	株式等譲渡所得割額の控除		
148,127	5,262	540	1	10	0	4,711	6.0
1,984,233	117,840	10,056	126	77	51	106,843	6.0
3,535,889	211,699	12,433	0	192	45	198,309	6.0
2,858,709	171,349	7,501	0	148	36	163,664	6.0
1,633,471	97,919	2,570	0	29	0	95,320	6.0
905,678	52,402	1,216	0	45	0	51,141	6.0
282,335	16,939	531	0	31	0	16,377	6.0
397,005	23,818	1,305	0	399	0	22,114	6.0
872,588	51,320	4,314	0	4	0	47,002	6.0
12,618,035	748,548	40,466	127	935	132	705,481	6.0
12,672,123	751,003	37,057	102	397	134	711,335	6.0
99.6	99.7	109.2	124.5	235.5	98.5	99.2	100.0

（単位：万円、人、%）

義務者数の内訳		
その他	譲渡等	計
169	23	433
799	14	3,511
162	11	2,444
31	9	1,167
11	1	473
7	2	185
1	0	45
6	0	48
4	1	42
1,190	61	8,348
1,237	54	8,532
96.2	113.0	97.8

課税標準額の段階別所得割額・納税義務者数の割合

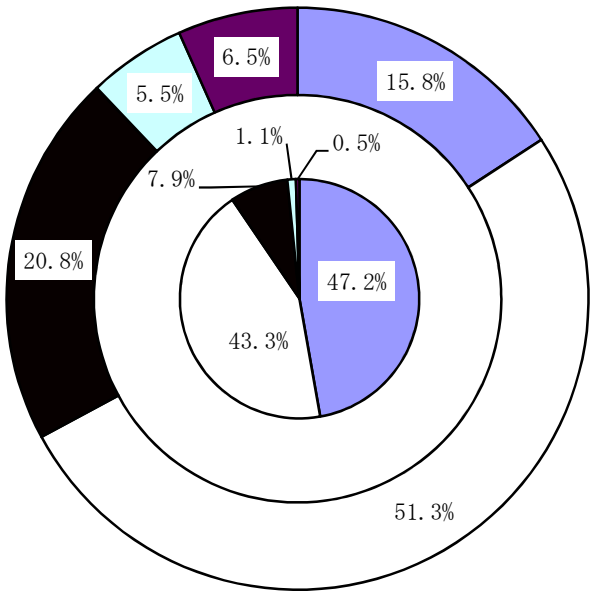

外円：課税標準額の段階別所得割額の割合
内円：課税標準額の段階別納税義務者数の割合

～100万円　100～300万円　300～550万円
550～1,000万円　1,000万円～

２．法人市民税

(1) 年度別最終調定額の推移（現年度分）

（単位：千円）

区分＼年度	29	30	元	2	3
均等割額	64,152	65,823	66,201	68,318	60,915
法人税割額	85,263	96,342	86,357	104,430	110,481
計	149,415	162,165	152,558	172,748	171,396

(2) 均等割区分別法人数（課税状況調より）

区分＼年度	元		2		3	
	納税義務者数	構成比	納税義務者数	構成比	納税義務者数	構成比
下記以外の法人等（１号法人）	632	76.1	634	76.1	609	75.7
資本金等１千万円以下で従業者50人超（２号法人）	2	0.2	2	0.2	1	0.1
資本金等１千万円超１億円以下で従業者50人以下（３号法人）	115	13.9	113	13.6	116	14.4
資本金等１千万円超１億円以下で従業者50人超（４号法人）	6	0.7	5	0.6	4	0.5
資本金等１億円超10億円以下で従業者50人以下（５号法人）	28	3.4	28	3.4	27	3.4
資本金等１億円超10億円以下で従業者50人超（６号法人）	4	0.5	4	0.5	4	0.5
資本金等10億円超で従業者50人以下（７号法人）	37	4.5	41	4.9	39	4.8
資本金等10億円超50億円以下で従業者50人超（８号法人）	2	0.2	2	0.2	1	0.1
資本金等50億円超で従業者50人超（９号法人）	4	0.5	4	0.5	4	0.5
計	833	100.0	833	100.0	805	100.0

Ⅳ　固定資産税・都市計画税

１．課税の状況

（単位：千円，人）

区分		年度	30	元	2	3	4
固定資産税	土地	調定額	276,978	271,615	268,225	252,983	249,162
		納税義務者	7,857	7,733	7,717	7,670	7,657
	家屋	調定額	611,164	612,766	617,362	540,582	588,963
		納税義務者	8,130	8,099	8,096	8,006	8,051
	償却資産	調定額	406,288	399,283	401,930	433,913	454,878
		納税義務者	314	324	322	289	349
	計	調定額	1,294,430	1,283,664	1,287,517	1,227,478	1,293,003
		納税義務者（延べ）	16,301	16,156	16,135	15,965	16,057
交付金及び納付金		調定額	16,988	16,427	16,430	16,675	15,905
		件数	5	5	5	5	5
都市計画税	土地	調定額	26,914	27,050	26,782	25,363	24,953
		納税義務者	3,287	3,290	3,289	3,266	3,268
	家屋	調定額	39,904	40,103	40,537	37,714	40,334
		納税義務者	3,200	3,193	3,201	3,168	3,198
	計	調定額	66,818	67,153	67,319	63,077	65,287
		納税義務者（延べ）	6,487	6,483	6,490	6,434	6,466

（現年度分・当初調定）

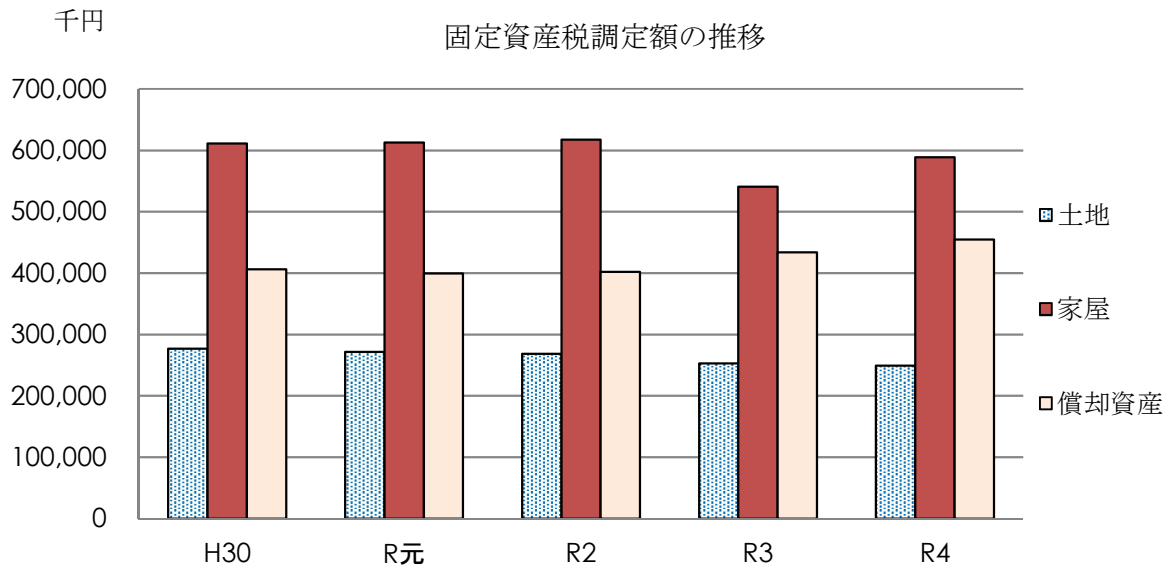

２．固定資産評価状況

（１）土　地

年度			2				
地目 ＼ 区分			評価総地積 ㎡	総評価額 千円	㎡当り評価額 円	課税標準額（免点以上） 千円	評価総地積 ㎡
宅地	住宅用地	小規模住宅用地	1,409,144	9,599,922	6,813	1,529,427	1,407,047
		一般住宅用地	2,082,157	10,681,902	5,130	3,515,769	2,114,400
		計	3,491,301	20,281,824	5,809	5,045,196	3,521,447
	住宅用地以外の宅地		2,107,109	11,493,467	5,455	7,989,467	2,121,051
	合計		5,598,410	31,775,291	5,676	13,034,663	5,642,498
田（一般田・介在田）			19,128,069	2,060,650	108	2,000,385	18,995,804
畑（一般畑・介在畑）			16,085,894	702,344	44	658,709	16,131,979
鉱泉地			20	3,240	162,000	3,240	20
池沼			0	0	0	0	0
山林(一般山林・介在山林)			28,162,927	351,390	12	304,146	28,191,041
原野			16,197,560	121,823	8	98,682	16,156,326
雑種地	鉄軌道用地		417,523	371,435	890	239,656	417,523
	その他の雑種地		1,701,566	4,063,696	2,388	2,819,428	1,678,086
	計		2,119,089	4,435,131	2,093	3,059,084	2,095,609
総計			87,291,969	39,449,869	452	19,158,909	87,213,277

（２）家　屋

ア　木　造

年度	2				
種類 ＼ 区分	棟数	床面積 ㎡	決定価格 千円	㎡当り単価 円	棟数
専用住宅	6,545	994,217	14,880,155	14,967	6,493
併用住宅	301	53,357	644,565	12,080	297
附属家	4,169	321,138	1,586,854	4,941	4,108
その他	1,158	148,477	1,740,634	11,723	1,101
計	12,173	1,517,189	18,852,208	12,426	11,999

3			4			
総評価額 千円	㎡当り評価額 円	課税標準額 (免点以上) 千円	評価総地積 ㎡	総評価額 千円	㎡当り評価額 円	課税標準額 (免点以上) 千円
9,239,731	6,567	1,464,382	1,407,157	9,092,312	6,461	1,440,886
10,483,786	4,958	3,442,587	2,114,941	10,308,082	4,874	3,385,042
19,723,517	5,601	4,906,969	3,522,098	19,400,394	5,508	4,825,928
11,070,867	5,220	7,696,776	2,116,195	10,779,771	5,094	7,498,391
30,794,384	5,458	12,603,745	5,638,293	30,180,165	5,353	12,324,319
2,046,817	108	1,986,005	18,825,892	2,037,272	108	1,978,233
703,155	44	658,872	16,103,672	702,358	44	658,606
3,240	162,000	3,240	20	3,240	162,000	3,240
0	0	0	0	0	0	0
352,019	12	304,471	28,360,900	353,832	12	306,074
121,808	8	98,239	16,151,125	121,692	8	97,972
370,053	886	238,903	417,487	369,922	886	238,889
3,821,410	2,277	2,648,362	1,690,078	3,831,286	2,267	2,655,429
4,191,463	2,000	2,887,265	2,107,565	4,201,208	1,993	2,894,318
38,212,886	438	18,541,837	87,187,467	37,599,767	431	18,262,762

（免点以上のもの）

3			4			
床面積 ㎡	決定価格 千円	㎡当り単価 円	棟数	床面積 ㎡	決定価格 千円	㎡当り単価 円
990,812	14,483,877	14,618	6,481	990,432	14,724,953	14,867
53,103	646,662	12,178	297	53,270	652,071	12,241
317,721	1,551,225	4,882	4,091	315,210	1,554,591	4,932
137,919	1,550,581	11,243	1,139	149,057	1,805,083	12,110
1,499,555	18,232,345	12,159	12,008	1,507,969	18,736,698	12,425

イ　非木造

年度	2				
区分 種類	棟数	床面積 ㎡	決定価格 千円	㎡当り単価 円	棟数
事務所・店舗 百貨店・銀行	280	151,517	7,166,175	47,296	246
住宅及びアパート	776	173,810	5,622,593	32,349	769
病院・ホテル	107	70,293	3,327,451	47,337	89
工場・倉庫・市場	570	237,957	5,299,048	22,269	542
その他	2,323	238,072	3,900,935	16,386	2,272
計	4,056	871,649	25,316,202	29,044	3,918

（３）償却資産

ア　課税標準額

年度 区分		2		3		4
		課税標準額 千円	構成比 %	課税標準額 千円	構成比 %	課税標準額 千円
市長が価格を決定したもの	構築物	1,623,114	(17) 5.2	1,506,544	(17.4) 4.6	1,666,978
	機械及び装置	6,115,149	(63.9) 19.7	5,435,885	(62.7) 16.5	5,023,450
	船舶 航空機	177	(0) 0.0	100	(0) 0.0	110
	車両及び運搬具	140,749	(1.5) 0.5	102,511	(1.2) 0.3	120,358
	工具・器具及び備品	1,695,470	(17.7) 5.5	1,628,808	(18.8) 4.9	1,677,759
	小計	9,574,659	(100) 30.8	8,673,848	(100) 26.3	8,488,655
配分	総務大臣	21,490,005	(100) 69.2	24,362,489	(100) 73.7	24,867,001
	県知事	0	(0.0) 0.0	0	(0.0) 0.0	0
	小計	21,490,005	(100) 69.2	24,362,489	(100) 73.7	24,867,001
合計		31,064,664	100	33,036,337	100	33,355,656

※構成比の上段カッコ書き：区分内構成比　下段：償却資産全体

（免点以上のもの）

3			4			
床面積 ㎡	決定価格 千円	㎡当り単価 円	棟数	床面積 ㎡	決定価格 千円	㎡当り単価 円
132,449	6,364,218	48,050	272	150,899	7,016,916	46,501
168,733	5,294,711	31,379	776	173,781	5,531,123	31,828
58,306	2,662,031	45,656	98	70,052	3,114,006	44,453
226,752	4,803,891	21,186	570	241,844	5,095,177	21,068
234,139	3,691,690	15,767	2,298	236,576	3,758,055	15,885
820,379	22,816,541	27,812	4,014	873,152	24,515,277	28,077

イ　課税標準額段階別納税義務者数

構成比 %
(19.6) 5.0
(59.2) 15.1
(0) 0.0
(1.4) 0.4
(19.8) 5.0
(100) 25.4
(100) 74.6
(0.0) 0.0
(100) 74.6
100

区分＼年度	2	3	4
	（構成比 %） 人数	（構成比 %） 人数	（構成比 %） 人数
150万円未満	(55.2) 397	(60.6) 444	(53.3) 398
150万円以上 300万円未満	(12.9) 93	(9.7) 71	(11.2) 84
300万円以上 3千万円未満	(23.1) 166	(21.4) 157	(24.9) 186
3千万円以上 1億万円未満	(5.8) 42	(5.6) 41	(4.8) 36
1億円以上	(3) 21	(2.7) 20	(5.8) 23
合計	(100) 719	(100) 733	(100) 747

３．都市計画税

（１）土地

区　　分	年　度	地　積 （免点以上のもの） 千㎡	評　価　額 （免点以上のもの） 千円	課税標準額 （免点以上のもの） 千円
宅　地	2	1,837	20,029,739	11,360,809
	3	1,849	19,224,603	10,908,318
	4	1,846	18,855,908	10,699,865
農　地	2	1,139	71,647	71,647
	3	1,127	70,757	70,757
	4	1,121	70,225	70,225
そ　の　他	2	1,328	2,803,367	1,958,540
	3	1,312	2,648,262	1,851,134
	4	1,319	2,665,344	1,864,139
計	2	4,304	22,904,753	13,390,996
	3	4,288	21,943,622	12,830,209
	4	4,286	21,591,477	12,634,229

（２）家屋

区　　分	年　度	床　面　積 （免点以上のもの） ㎡	評　価　額 （免点以上のもの） 千円	課税標準額 （免点以上のもの） 千円
木　造	2	460,382	7,416,957	7,416,957
	3	456,486	7,211,019	7,187,542
	4	461,099	7,545,016	7,545,016
非　木　造	2	423,521	13,291,793	13,222,392
	3	399,048	12,221,394	11,893,651
	4	423,069	12,952,685	12,883,312
計	2	883,903	20,708,750	20,639,349
	3	855,534	19,432,413	19,081,193
	4	884,168	20,497,701	20,428,328

４．土地異動状況

（単位：件）

区分＼年度	29	30	元	2	3
売買	628	699	441	392	429
相続	2,959	3,114	2,637	2,553	2,933
贈与	79	65	41	97	59
分筆・合筆	657	308	210	100	200
地目変更	352	2,422	217	265	206
地積更正	7	8	2	2	2
その他	1,595	464	486	777	415
合計	6,277	7,080	4,034	4,186	4,244

５．家屋新増築分

ア　木造

種類＼区分	棟数	床面積（㎡）	決定価格（千円）	㎡当り単価（円）
専用住宅	41	4,679	273,770	58,510
併用住宅	0	0	0	0
附属家	6	266	8,941	33,613
その他	8	2,575	140,682	289,138
合計	55	7,520	423,393	56,302

イ　非木造

種類＼区分	棟数	床面積（㎡）	決定価格（千円）	㎡当り単価（円）
事務所・店舗・百貨店・銀行	2	313	26,003	83,077
住宅・アパート	2	286	28,877	100,969
病院・ホテル	0	0	0	0
工場・倉庫・市場	0	0	0	0
その他	19	904	39,280	43,451
合計	23	1,503	94,160	62,648

（令和4年度概要調書）

令和4年度地積地目別構成比

総 地 積
〈非課税地積を含む〉

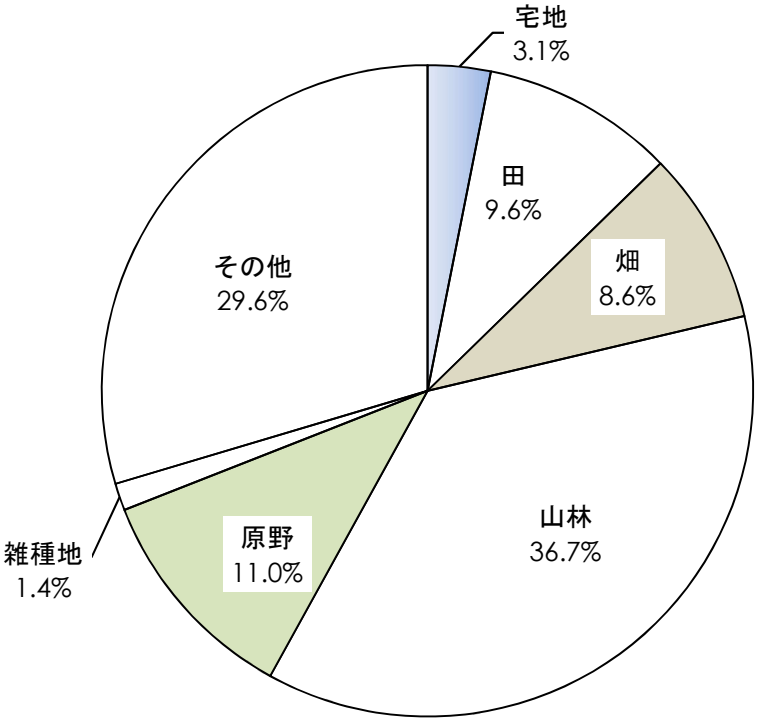

評価地積

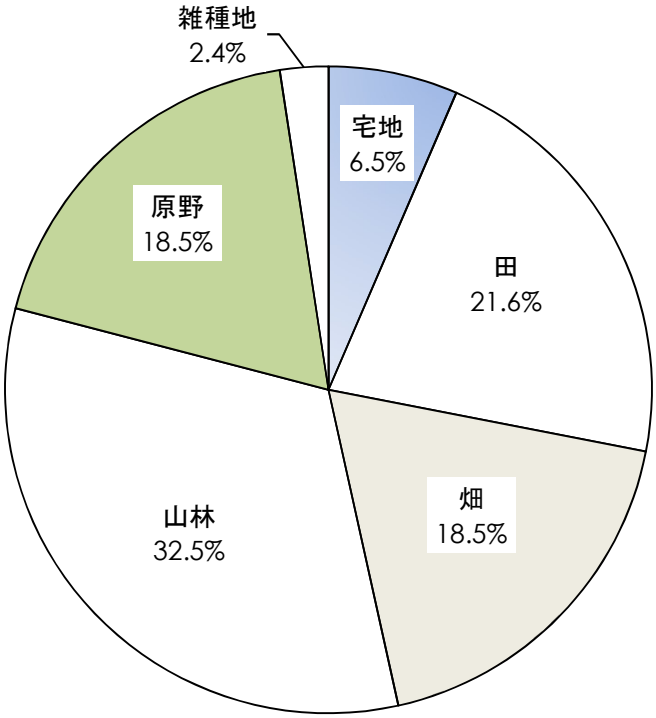

Ⅴ　諸税

１．市たばこ税

区分＼年度	29	30	元	2	3
課税本数	30,215,074	29,443,464	26,526,848	25,869,795	25,529,879
調定額（千円）	155,714	151,888	149,832	145,613	153,801
前年対比（％）	94.25	97.54	98.65	95.87	105.62

２．入湯税

区分＼年度	29	30	元	2	3
入湯者数（人）	108,308	108,345	109,519	56,422	67,389
調定額（円）	9,468,700	9,389,150	9,458,650	4,430,900	5,332,750

３．軽自動車税

（１）調定額

	29	30	元	2	3
調定額（千円）	88,835	90,272	95,390	93,487	94,994

（２）課税台数（各年度の課税状況調より）　（単位：台）

車種＼年度				29	30	元	2	3
原動機付自転車			50cc以下	1,396	1,313	1,223	1,126	1,054
			90cc以下	121	118	120	113	113
			125cc以下	141	142	145	157	169
軽自動車	二輪			300	305	287	287	306
	三輪			0	0	0	0	0
	四輪	乗用	営業用	0	0	0	0	0
			自家用	6,151	6,173	6,243	6,170	6,149
		貨物	営業用	62	58	59	63	66
			自家用	4,833	4,704	4,673	4,648	4,627
	雪上車			0	0	0	0	0
小型特殊自動車			農耕作業車	1,291	1,291	1,273	1,255	1,266
			(特殊自動車)その他	320	331	337	341	351
ミニカー				26	27	24	24	28
二輪の小型自動車				336	333	333	330	324
合計				14,977	14,795	14,717	14,514	14,453

Ⅵ　国民健康保険税

１．国保加入状況（課税状況調より）

（単位：世帯、人）

区分 ＼ 年度		29	30	元	2	3
全　市	世　帯　数	8,027	8,034	8,031	8,017	7,998
	人　　口	21,344	20,925	20,550	20,214	19,909
被　保険　者	世　帯　数	3,138	3,100	3,047	2,987	2,916
	被保険者数	5,247	5,066	4,961	4,829	4,669
加入率（％）	世　帯　数	40.2	38.6	37.9	37.3	36.5
	被保険者	25.2	24.2	24.1	23.9	23.5

２．国保税調定額

（単位：円）

区分 ＼ 年度		29	30	元	2	3
現年度分	医療分	275,102,233	270,029,803	301,627,471	290,528,900	281,351,063
	介護分	39,315,736	37,367,776	41,468,457	39,433,600	35,886,096
	支援分	131,940,269	129,306,123	144,456,331	139,246,500	134,519,541
滞納繰越分	医療分	14,414,331	12,531,110	10,372,826	9,792,512	7,370,656
	介護分	2,902,737	2,566,757	2,046,515	1,864,223	1,313,227
	支援分	6,418,606	5,680,170	4,636,266	4,373,241	3,180,483

３．国保税率及び税負担

区分 ＼ 年度		29	30	元	2	3
税率	所得割(%)	6.00 2.20 2.90	6.00 2.20 2.90	6.90 2.60 3.45	6.90 2.60 3.45	6.90 2.60 3.45
	資産割(%)	23.30 5.30 11.70	23.30 5.30 11.70	21.00 4.75 10.50	18.70 4.20 9.30	16.40 3.10 8.10
	均等割(円)	16,100 6,800 8,000	16,100 6,800 8,000	20,000 7,500 9,800	20,000 7,500 9,800	20,000 7,500 9,800
	平等割(円)	16,800 5,800 8,500	16,800 5,800 8,500	20,100 7,000 9,700	20,100 7,000 9,700	20,100 7,000 9,700
世　帯　数		3,138 1,432 3,138	3,100 1,326 3,100	3,047 1,265 3,047	2,987 1,207 2,987	2,916 1,170 2,916
１世帯当り保険税負担額（円）		86,052 26,095 41,207	97,299 31,273 46,599	95,349 31,173 45,700	97,264 32,671 46,618	96,485 30,672 46,132
被保険者数（人）		5,247 1,720 5,247	5,066 1,588 5,066	4,961 1,509 4,961	4,829 1,435 4,829	4,669 1,397 4,669
被保険者１人当り保険税負担額(円)		51,464 21,725 24,644	59,540 26,114 28,515	58,563 26,132 28,068	60,163 27,480 28,835	60,259 25,688 28,811

（上段：医療分　中段：介護分　下段：支援分）

Ⅶ 収納関係

1. 督促状発送状況

（単位:件、%）

年度 / 税目	元		2		3	
	件数	前年比	件数	前年比	件数	前年比
個人市民税	1,583	112.0	1,346	85.0	1,497	111.2
法人市民税	26	81.3	23	88.5	15	65.2
固定資産税 都市計画税	2,606	111.3	2,250	86.3	2,207	98.1
軽自動車税	733	84.7	661	90.2	751	113.6
その他の税	―	―	―	―	―	―
計	4,948	106.3	4,280	86.5	4,470	104.4
国民健康保険税	2,094	107.5	1,629	77.8	1,702	104.5
合計	7,042	106.7	5,909	83.9	6,172	104.5

2. 滞納の状況

（単位:千円、%）

年度 / 税目	元		2		3	
	税額	前年比	税額	前年比		前年比
個人市民税	7,175	100.7	5,319	74.1	1,980	37.2
法人市民税	851	81.0	2,077	244.1	638	30.7
固定資産税 都市計画税	22,921	79.8	14,852	64.8	9,193	61.9
軽自動車税	259	81.7	196	75.7	211	107.7
その他の税	―	―	―	―	―	―
計	31,206	83.9	22,444	71.9	12,022	53.6
国民健康保険税	16,446	96.4	11,864	72.1	7,907	66.6
合計	47,652	87.8	34,308	72.0	19,929	58.1

３．財産差押等の状況（令和３年度）

（１）差押

（単位：件、千円）

区分		動産	債権					不動産	その他	合計
			預貯金	給与	国　税 還付金	その他 債　権	債権計			
件　数		1	115	15	0	14	144	1	0	146
換価額	現 年 度	13	4,151	125	0	76	4,352	0	0	4,365
	滞納繰越	43	733	1,077	0	522	2,332	0	0	2,375
	計	56	4,884	1,202	0	598	6,684	0	0	6,740

※件数、金額とも国保税分含む。
※換価額には、督促手数料・延滞金含む。

（２）インターネット公売・期日指定公売の状況

（単位：回、数、千円）

	開催数	出品数	売却品数	見積額	落札額	処分額	配当額
インターネット公売	1	1	1	30	58	2	56
期日指定公売	0	0	0	0	0	0	0

４．不納欠損の状況

税目＼年度		29		30		元		2		3	
		件数	税額	件数	税額	件数	税額	件数	税額	件数	税額
市民税	個　人	35	450	21	293	35	398	16	248	28	3,347
	法　人	0	0	0	0	2	54	0	0	1	30
固定資産税 都市計画税		230	12,408	26	520	117	2,294	124	9,047	81	4,048
軽自動車税		33	196	5	8	7	54	10	56	2	9
その他の税		0	0	0	0	0	0	0	0	0	0
計		298	13,054	52	821	161	2,800	150	9,351	112	7,434
国民健康 保険税		146	2,303	18	500	110	680	195	2,623	82	4,481
合計		444	15,357	70	1,321	271	3,480	345	11,974	194	11,915

５．市税等口座振替利用状況（令和３年度　当初課税）

種別	納税義務者	口座振替利用者	利用率
市県民税 （普通徴収）	2,909	1,502	51.6
固定資産税 （都市計画税含む）	10,239	7,512	73.4
軽自動車税	8,345	4,080	48.9
計	21,493	13,094	60.9
国民健康 保険税	2,916	2,151	73.8
合計	24,409	15,245	62.5

６．市税徴収実績の推移

年度	現　年　度					滞　納	
	調定額	収入額	不納欠損額	未納額	収納率(%)	調定額	収入額
5	2,751,395	2,707,561	0	43,834	98.41	76,532	27,967
6	2,700,715	2,651,054	0	49,661	98.16	92,014	38,780
7	2,821,939	2,746,831	0	75,108	97.34	102,262	14,006
8	2,919,300	2,856,767	0	62,533	97.86	163,300	15,948
9	3,042,306	2,960,936	0	81,370	97.33	209,028	16,716
10	2,819,049	2,729,647	408	88,994	96.83	273,346	43,587
11	2,854,745	2,766,325	893	87,527	96.90	310,356	39,676
12	2,755,559	2,666,530	0	89,029	96.77	352,254	33,822
13	2,757,385	2,673,826	781	82,778	96.97	404,234	54,718
14	2,657,501	2,574,087	514	82,900	96.86	413,865	35,134
15	2,444,344	2,376,559	1,234	66,551	97.23	437,277	41,528
16	2,457,580	2,385,660	5,646	66,273	97.07	437,437	39,459
17	2,371,748	2,301,273	1,389	69,085	97.03	374,928	61,456
18	2,312,911	2,243,604	477	68,830	97.00	336,947	31,825
19	2,593,753	2,522,571	136	71,046	97.26	348,162	37,362
20	2,563,526	2,489,290	18	74,218	97.10	298,132	34,435
21	2,465,069	2,410,061	1,127	53,881	97.77	304,373	50,411
22	2,456,861	2,413,172	1,728	41,961	98.22	266,510	58,869
23	2,413,984	2,377,063	3,630	33,291	98.47	224,708	47,865
24	2,416,241	2,394,086	688	21,467	99.08	177,855	45,208
25	2,378,339	2,356,518	6,266	15,555	99.08	146,668	27,558
26	2,426,871	2,404,454	4,001	18,416	99.08	74,645	25,673
27	2,378,632	2,365,687	140	12,805	99.46	63,276	15,494
28	2,587,775	2,573,299	94	14,382	99.44	55,781	11,351
29	2,587,565	2,577,237	192	10,136	99.60	54,125	11,972
30	2,559,719	2,547,386	178	12,155	99.52	39,428	13,733
元	2,531,468	2,521,718	59	9,691	99.61	37,207	12,951
2	2,555,135	2,544,200	531	10,404	99.57	29,496	8,637
3	2,515,476	2,509,978	1,322	4,176	99.78	21,407	7,449

（単位：千円、％）

繰越分			合計				
不納欠損額	未納額	収納率(%)	調定額	収入額	不納欠損額	未納額	収納率(%)
324	48,241	36.54	2,827,927	2,735,528	324	92,075	96.73
430	52,804	42.15	2,792,729	2,689,834	430	102,465	96.32
64	88,192	13.70	2,924,201	2,760,837	64	163,300	94.41
754	146,598	9.77	3,082,600	2,872,715	754	209,131	93.19
237	192,075	8.00	3,251,334	2,977,652	237	273,445	91.58
7,385	222,374	15.95	3,092,395	2,773,234	7,793	311,368	89.68
3,918	266,762	12.78	3,165,101	2,806,001	4,811	354,289	88.65
2,222	316,210	9.60	3,107,813	2,700,352	2,222	405,239	86.89
18,550	330,966	13.54	3,161,619	2,728,544	19,331	413,744	86.30
24,842	353,889	8.49	3,071,366	2,609,221	25,356	436,789	84.95
24,572	371,177	9.50	2,881,621	2,418,087	25,806	437,728	83.91
89,196	308,782	9.02	2,895,017	2,425,119	94,842	375,056	83.77
45,397	268,075	16.39	2,746,676	2,362,729	46,786	337,161	86.02
25,523	279,599	9.45	2,649,858	2,275,429	26,000	348,429	85.87
82,736	228,064	10.73	2,941,915	2,559,933	82,872	299,110	87.02
32,336	231,361	11.55	2,861,658	2,523,725	32,354	305,579	88.19
48,185	205,777	16.56	2,769,442	2,460,471	49,312	259,659	88.84
23,822	183,819	22.09	2,723,371	2,472,041	25,550	225,780	90.77
31,774	145,069	21.30	2,638,692	2,424,928	35,404	178,360	91.90
7,131	125,516	25.42	2,594,096	2,439,294	7,819	146,983	94.03
59,955	59,155	18.79	2,525,007	2,384,076	66,221	74,710	94.42
4,097	44,875	34.39	2,501,516	2,430,127	8,098	63,291	97.15
4,698	43,084	24.49	2,441,908	2,381,181	4,838	55,889	97.51
4,673	39,757	20.35	2,643,556	2,584,650	4,767	54,139	97.77
12,862	29,291	22.12	2,641,690	2,589,209	13,054	39,427	98.01
643	25,052	34.83	2,599,147	2,561,119	821	37,207	98.54
2,741	21,515	34.81	2,568,675	2,534,669	2,800	31,206	98.68
8,819	12,040	29.28	2,584,631	2,552,837	9,350	22,444	98.77
6,112	7,846	34.80	2,536,883	2,517,427	7,434	12,022	99.23

７．国民健康保険税徴収実績の推移

年度	現　年　度					滞　納	
	調定額	収入額	不納欠損額	未納額	収納率(%)	調定額	収入額
5	631,757	618,031	0	13,726	97.83	46,999	10,979
6	625,267	609,695	0	15,572	97.51	48,915	12,236
7	640,909	619,770	0	21,139	96.70	51,904	12,292
8	635,092	610,585	0	24,507	96.14	60,669	12,263
9	644,454	617,929	0	26,525	95.88	71,729	12,488
10	656,972	624,944	7	32,021	95.12	84,554	15,278
11	639,747	606,515	21	33,211	94.81	98,554	14,485
12	746,532	705,546	0	40,986	94.51	115,232	11,132
13	736,971	702,435	499	34,037	95.31	143,221	28,954
14	737,083	706,352	11	30,720	95.83	136,601	24,272
15	713,641	687,894	137	25,610	96.39	132,938	19,643
16	704,577	672,998	77	31,502	95.52	120,274	22,482
17	685,762	656,154	23	29,585	95.68	120,550	22,176
18	686,565	653,221	5	33,339	95.14	116,741	24,784
19	685,548	653,605	0	31,943	95.34	111,178	27,544
20	527,528	499,782	5	27,741	94.74	109,059	23,018
21	535,830	510,076	127	25,627	95.19	95,779	25,295
22	501,527	480,035	119	21,373	95.71	86,760	27,017
23	483,209	466,835	699	15,675	96.61	73,466	24,305
24	472,860	458,887	119	13,854	97.05	58,967	18,111
25	545,694	530,485	159	15,050	97.21	48,420	13,303
26	530,582	518,468	18	12,096	97.72	45,228	16,628
27	495,566	486,958	0	8,608	98.26	36,372	16,709
28	491,788	480,008	46	11,734	97.60	23,821	9,724
29	459,074	451,932	22	7,120	98.44	24,350	8,297
30	442,707	437,405	49	5,253	98.80	20,798	8,544
元	488,238	481,927	52	6,259	98.71	17,056	6,241
2	469,234	465,344	51	3,839	99.17	16,030	5,433
3	451,757	447,340	10	4,407	99.02	11,864	3,893

（単位：千円、％）

繰越分			合計				
不納欠損額	未納額	収納率(%)	調定額	収入額	不納欠損額	未納額	収納率(%)
457	35,563	23.36	678,756	629,010	457	49,289	92.23
145	36,534	25.01	674,182	621,931	145	52,106	92.25
82	39,530	23.68	692,813	632,062	82	60,669	91.23
760	47,646	20.21	695,761	622,848	760	72,153	89.52
748	58,493	17.41	716,183	630,417	748	85,018	88.02
1,856	67,420	18.07	741,526	640,222	1,863	99,441	86.34
1,331	82,738	14.70	738,301	621,000	1,352	115,949	84.11
1,251	102,849	9.66	861,764	716,678	1,251	143,835	83.16
11,389	102,878	20.22	880,192	731,389	11,888	136,915	83.09
8,782	103,547	17.77	873,684	730,624	8,793	134,267	83.63
18,528	94,767	14.78	846,579	707,537	18,665	120,377	83.58
8,270	89,522	18.69	824,851	695,480	8,347	121,024	84.32
10,734	87,640	18.40	806,312	678,330	10,757	117,225	84.13
13,519	78,438	21.23	803,306	678,005	13,524	111,777	84.40
5,892	77,742	24.77	796,726	681,149	5,892	109,685	85.49
17,272	68,769	21.11	636,587	522,800	17,277	96,510	82.13
8,119	62,365	26.41	631,609	535,371	8,246	87,992	84.76
7,117	52,626	31.14	588,287	507,052	7,236	73,999	86.19
5,822	43,339	33.08	556,675	491,140	6,521	59,014	88.23
5,631	35,225	30.71	531,827	476,998	5,750	49,079	89.69
4,667	30,450	27.47	594,114	543,788	4,826	45,500	91.53
4,156	24,444	36.76	575,810	535,096	4,174	36,540	92.93
4,428	15,235	45.94	531,938	503,667	4,428	23,843	94.69
1,338	12,759	40.82	515,609	489,732	1,384	24,493	94.98
2,280	13,773	34.07	483,424	460,229	2,302	20,893	95.20
451	11,803	41.08	463,505	445,949	500	17,056	96.21
628	10,187	36.59	505,294	488,168	680	16,446	96.61
2,572	8,025	33.89	485,264	470,777	2,623	11,864	97.01
4,471	3,500	32.81	463,621	451,233	4,481	7,907	97.33

一般市税滞納繰越額・収入推移

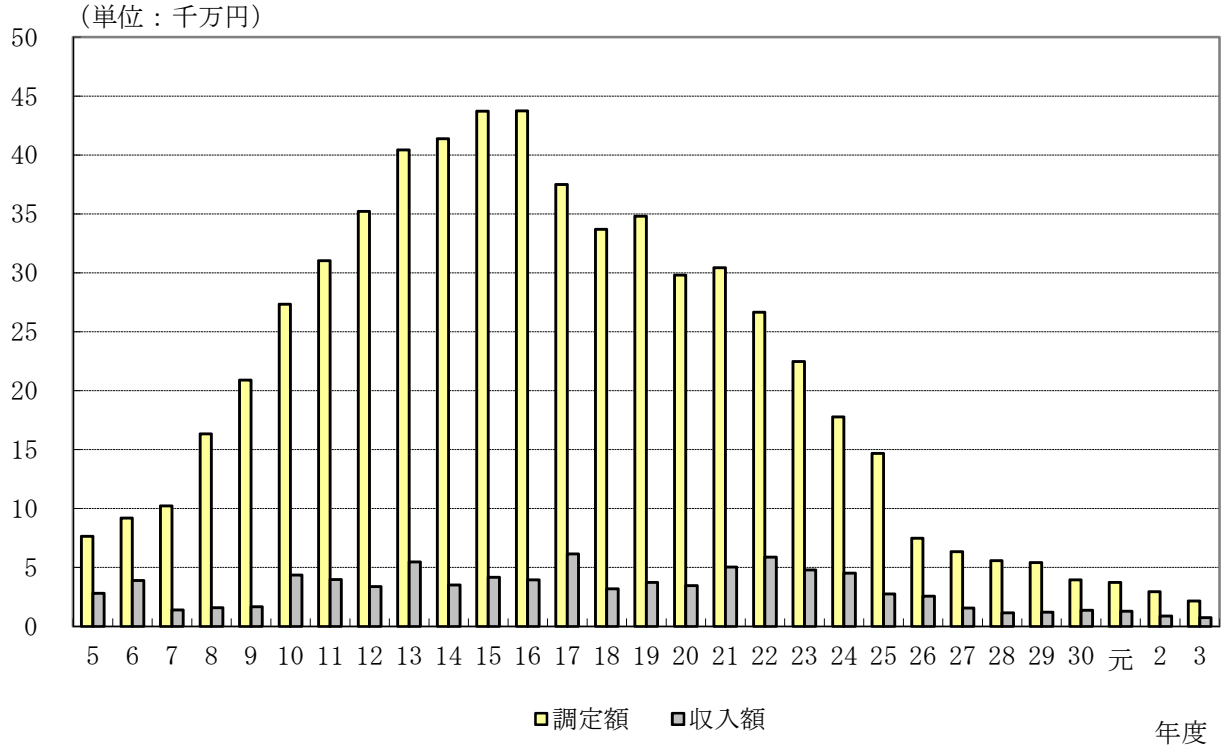

一般市税収納率推移

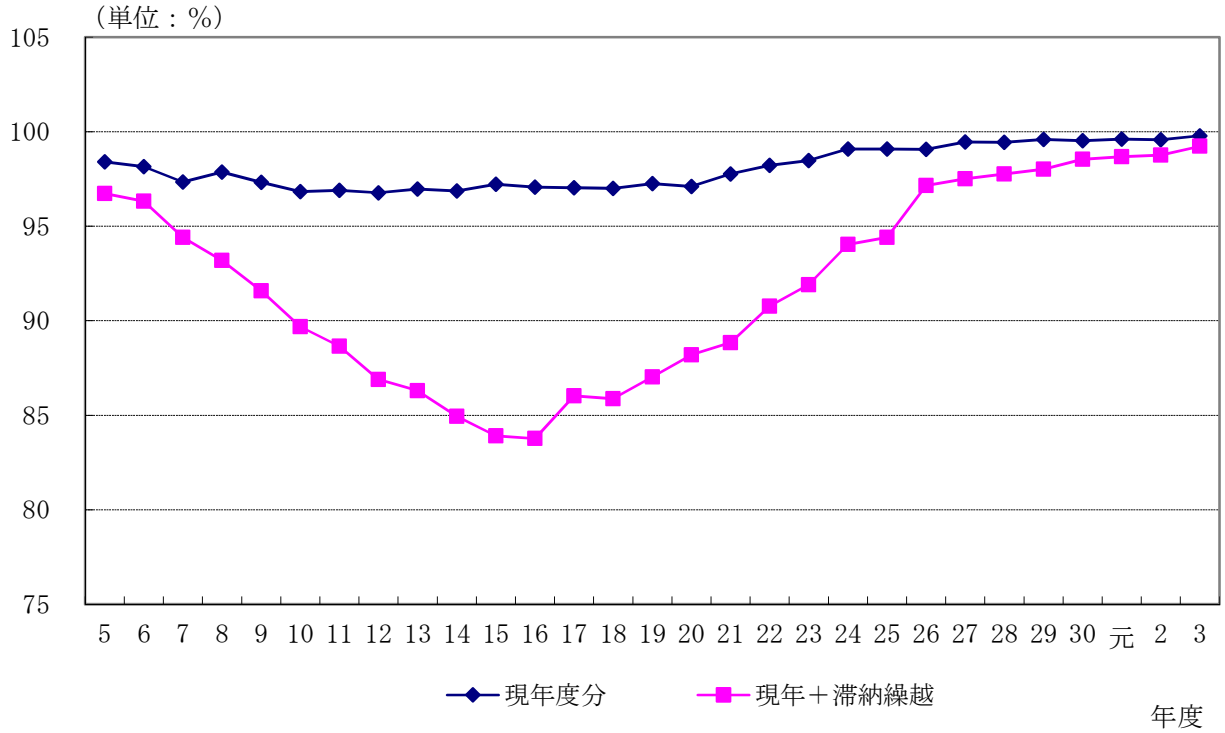

国保税滞納繰越額・収入推移

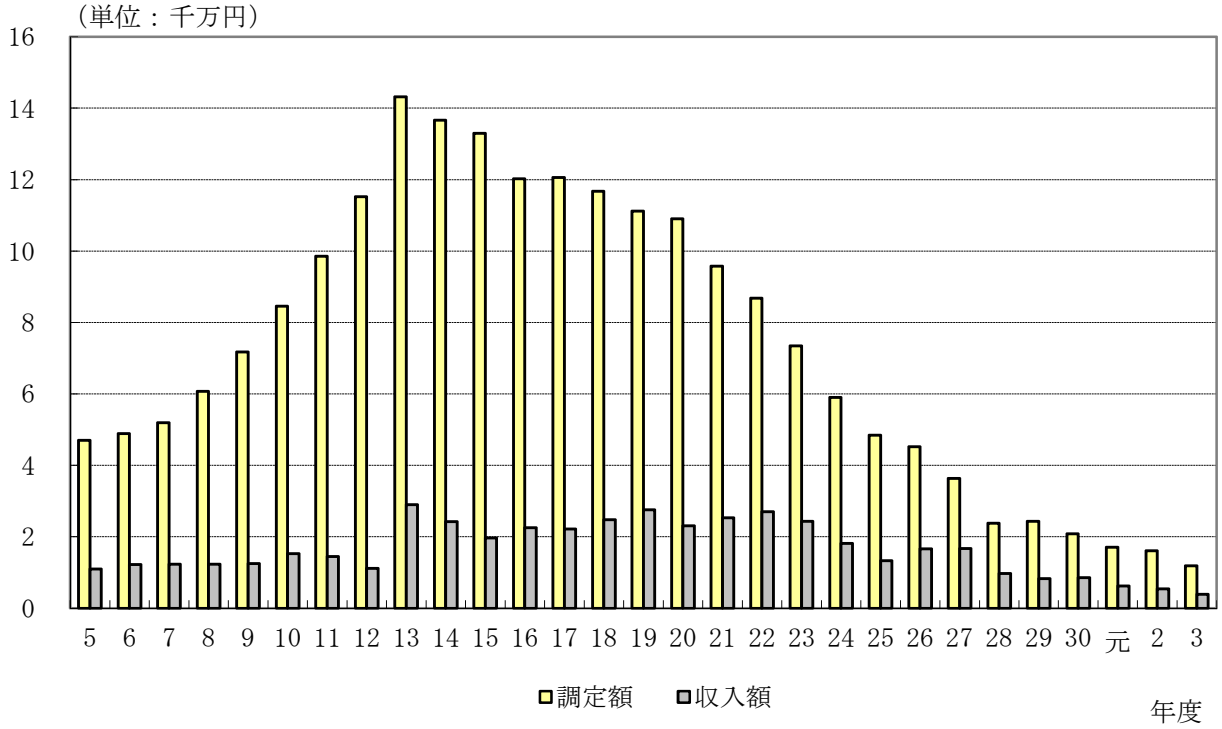

国保収納率推移

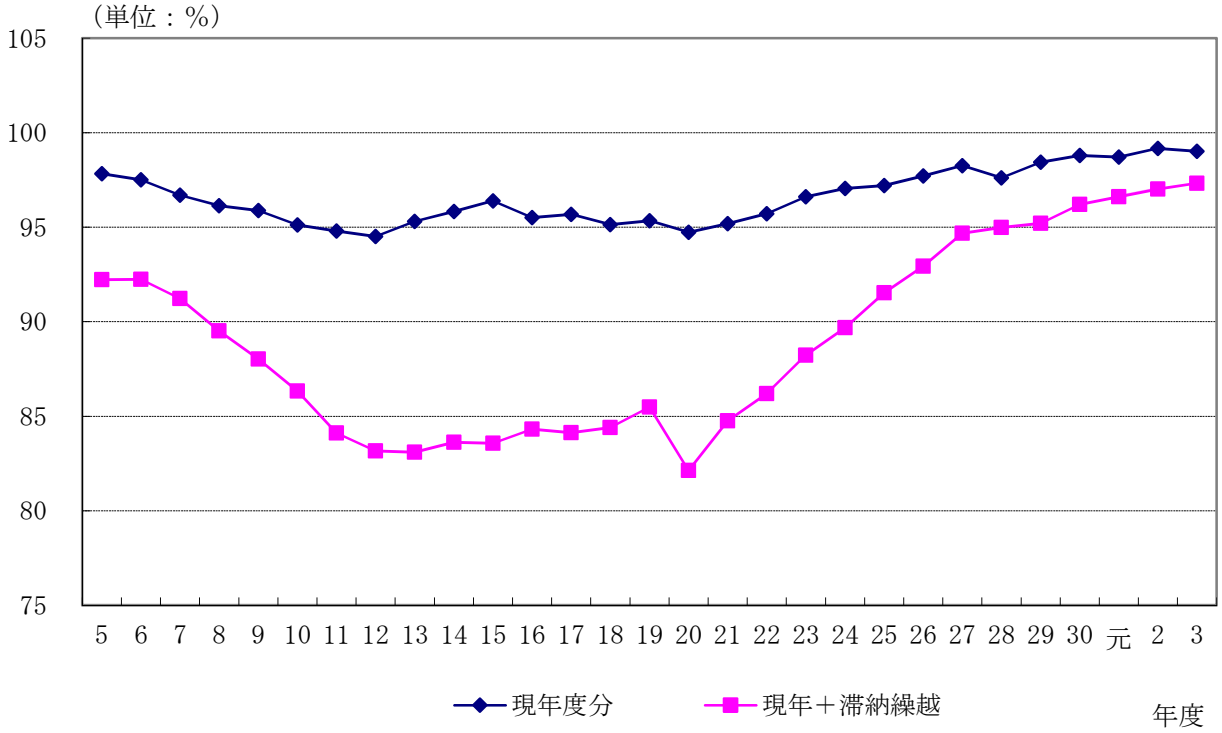

Ⅷ　その他

１．市税税率の変遷

			61	62	63	元	2	3	4	5	6	7	8	9	10
市民税	個人	均等割（円）	1,500（標準）（制限2,000）												
		所得割（％）	5.2	5.3		5.1	5.2	4.8			5.1	4.6		4.7	
	法人	均等割（円）	3,600,000 2,100,000 480,000 180,000 144,000 48,000												
		法人税割（％）	14.7　中小法人 13.3（標準12.3）（制限14.7）												
固定資産税（％）			1.4（標準）（制限2.1）												
軽自動車税（円）			50cc 1,000 50～ 90cc 1,200 90～125cc 1,600 ミニカー 2,500 軽２輪 2,400 軽３輪 3,100 軽４貨物 営業用 3,000 自家用 4,000 軽４乗用 営業用 5,500 自家用 7,200 雪上車 2,400 小型２輪 4,000 農耕用 1,600 その他小型特殊 4,700												
たばこ消費税（％）（円）			（～S61.4）従来通り （S61.5～）住価割14.3 従量割1,000円、本当640円			市たばこ税 ①紙巻たばこ等1,000本につき 1,997円 ②旧３級品1,000本につき 948円								① 2,434円 ② 1,155円	
電気税（％） 入湯税（円）			電気 5.0 免税点(3,600円以下) ガス 2.0			電気税廃止			入湯税 日帰り１人 50円 宿泊１人１泊 150円						
鉱産税（％）			1（標準）　200万以下 0.7（標準）（制限 1.2～0.9）												
木材引取税（％）			2（標準）（制限 3）			木材引取税廃止									
特別土地保有税（％）			取得 3.0　保有 1.4												
都市計画税（％）			0.2												
国民健康保険税 上段 医療分		所得割（％）	6.80												
		資産割（％）	48.00											44.00	
		均等割（円）	7,300											9,800	
中段 介護分		平等割（円）	9,200											13,800	
下段 支援分		課税限度額（万円）	37	39	40	42		44	46	50		52			

11	12	13	14	15	16	17	18	19	20	21	22	23	24	25	26	27	28
2,000					3,000										3,500		
4.6		4.5			4.4	4.3	4.2	6									
3,600,000 2,100,000 492,000 480,000 192,000 180,000 156,000 144,000 60,000															(26年10月1日～) 3,000,000 1,750,000 410,000 400,000 160,000 150,000 130,000 120,000 50,000		
															(26年10月1日～) 9.7		

	(H15.7.1～)	(H18.7.1～)	(H22.10.1～)	(H25.4.1日～)	(H28.4.1～)
① 2,668円 ② 1,266円	① 2,977円 ② 1,412円	① 3,298円 ② 1,564円	① 4,618円 ② 2,190円	① 5,262円 ② 2,495円	① 5,262円 ② 2,925円

入湯税
日帰り１人　　50円
宿泊１人１泊　150円

1（標準）　200万以下 0.7（標準）　（制限 1.2～0.9）

停止

	7.40								4.90						6.00		
	0.90		1.50		2.20				2.20								
									2.50						2.90		
	38.00								25.30						23.30		
	5.30																
									12.70						11.70		
	15,900								10,600						16,100		
	3,700		4,900				6,800										
									5,300						8,000		
	18,800								12,500						16,800		
	2,500		3,900				5,800										
									6,300						8,500		
53							56	47			50	51				52	54
	7		8		9			10				12		14		16	
								12			13	14		16		17	19

			29	30	元	2	3	4
市民税	個人	均等割（円）	3,500					
		所得割（％）	6					
	法人	均等割（円）	(26年10月1日～) 3,000,000 1,750,000 410,000 400,000 160,000 150,000 130,000 120,000 50,000					
		法人税割（％）	(26年10月1日～) 9.7		(元年10月1日～) 6.0			
固定資産税（％）			1.4（標準）（制限2.1）					
軽自動車税（円）			50cc 2,000 50～ 90cc 2,000 90～125cc 2,400 ミニカー 3,700 軽２輪 3,600 軽３輪 1,000～ 4,600 軽４貨物 営業用 1,000～ 4,500 自家用 1,300～ 6,000 軽４乗用 営業用 1,800～ 8,200 自家用 2,700～12,900 雪上車 3,600 小型２輪 6,000 農耕用 2,400 その他小型特殊 5,900					
市たばこ税（円）			(H29.4.1～) ① 5,262円 ② 3,355円	(4.1～) (10.1～) ①5,262円 ①5,692円 ②4,000円 ②4,000円	(R1.10.1～) 旧3級品特例廃止 ①②とも5,692円	(R2.10.1～) 6,122円	(R3.10.1～) 6,552円	
入湯税（円）			入湯税 日帰り１人 50円 宿泊１人１泊 150円					
鉱産税（％）			1（標準） 200万以下 0.7（標準） （制限 1.2～0.9）					
木材引取税（％）			H元～廃止					
特別土地保有税（％）			H15～停止					
都市計画税（％）			0.2					
国民健康保険税 上段 医療分		所得割（％）	6.00		6.90			
			2.20		2.60			
			2.90		3.45			
		資産割（％）	23.30		21.00	18.70	16.40	8.20
			5.30		4.75	4.20	3.10	1.60
			11.70		10.50	9.30	8.10	4.00
		均等割（円）	16,100		20,000			
			6,800		7,500			
			8,000		9,800			
中段 介護分		平等割（円）	16,800		20,100			
			5,800		7,000			
			8,500		9,700			
下段 支援分		課税限度額（万円）	54	58	61	63		65
			16			17		
			19					20

２．各種証明書発行状況

証明＼年度	29	30	元	2	3
所　　得	4,074	2,904	2,283	1,829	1,945
納　　税	423	483	499	459	477
課税台帳	648	823	643	677	755
営　　業	14	9	12	10	9
評　　価	156	152	89	115	147
資　　産	10	18	14	8	18
公　　課	26	56	39	17	19
公　　図	221	205	106	108	168
住宅用家屋	30	30	38	37	40
紛失届	17	18	20	21	12
公　　用	125	159	254	112	195
そ の 他	43	49	33	35	29
計	5,787	4,906	4,030	3,428	3,814
金額計（円）	1,733,550	1,460,800	1,175,350	1,030,800	1,118,200

克雪都市宣言

わたしたちのふるさと飯山の先人は、雪国の厳しい自然の中で、多くの困難を乗り越え、雪国ならではの豊かな文化と産業を築き上げてきました。

今日、暮らしに及ぼす雪の障害は、全市民の力を結集した、たゆみない努力と創意工夫によって克服されてきていますが、なお大きな課題であることに変わりありません。

わたしたちは、雪を全市民の共通のテーマと認識し、新時代にふさわしい活力に満ちた地域づくりを進めていかなければなりません。

わたしたちは、全市民の知恵と力を寄せ合って、雪が持つ障害要因を取り除いていくことに努め、さらに雪に親しみ、雪の資源としての特性を最大限に活用してふるさと飯山に暮らす喜びと誇りを、より一層大きく育んでいくことを決意するものです。

わたしたち全市民は、ともに手を携えて、明るく豊かで、魅力溢れる雪国飯山を築き、力強く発展していくことを誓い、ここに「克雪都市」を宣言します。

昭和62年10月27日

令和４年度

市　税　の　概　要

編集・発行
飯山市総務部税務課
（電話 0269-67-0723）

飯山市ホームページ
http://www.city.iiyama.nagano.jp/

令和４年11月　発行